



صندوق الهدى الإسلامي

شركة الكويت والشرق الأوسط للاستثمار المالي (ش.م.ك.م.)



صافي قيمة الوحدة 0.529 د.ك.

أهداف الصندوق

الاستثمار في أسهم بعض الشركات الكويتية والغير كويتية المدرجة في سوق الكويت للأوراق المالية، وكذلك الشركات المساهمة الكويتية وغير الكويتية المقلبة على الإدراج في سوق الكويت للأوراق المالية، والتي لا يتعارض نشاطها أو تعاملها مع أنظمة وضوابط الشريعة الإسلامية وحسب ما يحدده المنقذ الشرعي الخارجي

معلومات هامة

القيمة الاسمية للوحدة	1.000	د.ك.
تاريخ البدء بالصندوق	22 يونيو 2002	
تاريخ إنتهاء مدة الصندوق	5 مايو 2022	
مدة الصندوق	17.69	سنة
العملة	دينار كويتي	
شكل الصندوق	مفتوح	
طبيعة الصندوق	متوافق مع الشريعة الإسلامية	
التقييم/الاشتراف/الاسترداد	شهري (الدينار الكويتي)	
رسوم الادارة	2.00%	سنوياً
رسوم الاشتراك	0.3%	
رأس المال الحالي (صافي أصول الصندوق)	3,447,935	د.ك.
رأس المال الحالي (عدد الوحدات)	6,523,593	
الأرباح النقدية	455%	
أسهم المنحة	63%	
مراقب الحسابات الخارجي	شركة النصف وشركاه BDO	
أمين الحفظ / مراقب الإستثمار	الشركة الكويتية للمقاصة	

الأداء الشهري

الشهر	2020	2019	2018	2017	2016
يناير	-0.5%	-2.2%	4.0%	18.4%	-6.4%
فبراير	-5.2%	-1.1%	0.3%	-3.8%	0.7%
مارس		4.7%	0.5%	-0.4%	4.2%
أبريل		-0.8%	0.9%	-1.8%	3.3%
مايو		1.1%	2.4%	1.0%	0.2%
يونيو		-0.2%	4.1%	1.8%	-1.6%
يوليو		6.3%	9.3%	4.9%	-0.8%
أغسطس		-4.8%	1.9%	2.5%	-0.1%
سبتمبر		-3.0%	0.9%	-0.1%	0.9%
أكتوبر		-1.2%	-0.4%	-2.0%	0.3%
نوفمبر		3.7%	-1.1%	-3.2%	4.2%
ديسمبر		6.3%	-2.8%	1.1%	3.8%
سنوي	-5.7%	8.3%	21.5%	17.8%	8.4%

أكبر خمس شركات في الصندوق (النسبة)

بيت التمويل الكويتي	14.99%
شركة المباني	12.72%
البنك الاهلي المتحد	12.07%
شركة القرين لصناعة الكيماويات البترولية	9.51%
شركة أجيليتي للمخازن العمومية	9.27%

أداء الصندوق

المؤشرات		إحصائيات التداول	
مؤشر	التغير الشهري	مؤشر	التغير %
السوق الأول	-4.3%	3,713.50	-11.9%
مؤشرات الأسهم	-4.0%	522.30	-39.9%
المؤشر الرئيسي	-3.1%	139,390.00	-13.3%

صندوق الهدى الإسلامي

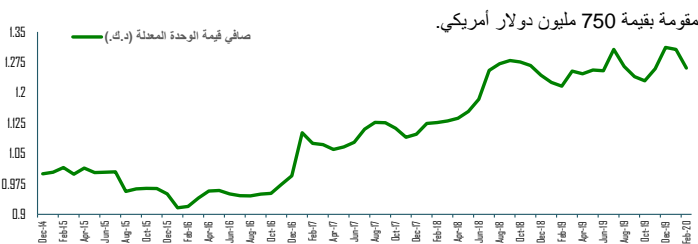
القيمة	0.529	د.ك.
الشهر الحالي	-5.2%	
منذ بداية السنة	-5.7%	
منذ التأسيس	36.8%	
نسبة التذبذب	1.8%	

1. وقعت شركة زين الكويت اتفاقية ملزمة لبيع وإعادة إستنتاج أبراج شركة زين الكويت مع شركة IHS

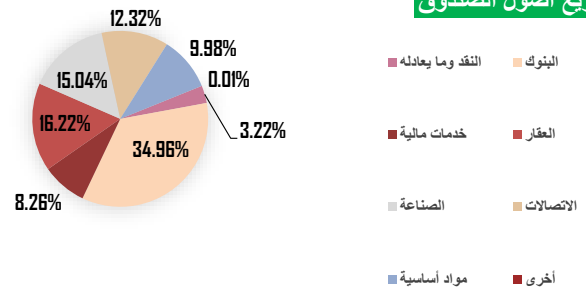
القابضة المحدودة ، وتعززت الشركة ببيع 1,620 برجا بقيمة 130 مليون دولار أمريكي (40 مليون دينار

كويتي)

2. قام بنك بوبيان بزيادة إصدار صكوك من 500 مليون دولار إلى 800 مليون دولار وإصدار صكوك



توزيع أصول الصندوق



رفع مسؤولية: النشرة الشهرية التابعة لهذا الصندوق تم إعدادها من قبل مدير الصندوق، وكافة المعلومات الواردة فيها تمثل أحكام وقرارات مدير الصندوق فقط وهي عرضة للتغيير في أي وقت دون أي إشعار. إن هذه الوثيقة لا تشكل عرض لأي شخص، أو إعلان لعرض أو اقتراح أو دعوة لأي شخص للإشتراك في وحدات هذا الإستثمار أو بيع أي وحدات أو أوراق مالية. يجب أن لا يؤخذ أي شيء تم ذكره في هذه الوثيقة على أنه نصيحة أو توصية لشراء أو بيع أو تجميد لهذا الإستثمار. الأداء السابق لهذا الإستثمار ليس دليل موثوق به لآداء المستقبل. تفاصيل هذا الإستثمار وترح كامل عن خصائصه موجودة في نشرة الإكتتاب الخاصة بالصندوق.



AL-HUDA ISLAMIC FUND

Kuwait and Middle East Financial Investment Company (K.S.C.P.)



NAV 0.529 KWD

Monthly Performance

Month	2016	2017	2018	2019	2020
January	-6.4%	18.4%	4.0%	-2.2%	-0.5%
February	0.7%	-3.8%	0.3%	-1.1%	-5.2%
March	4.2%	-0.4%	0.5%	4.7%	
April	3.3%	-1.8%	0.9%	-0.8%	
May	0.2%	1.0%	2.4%	1.1%	
June	-1.6%	1.8%	4.1%	-0.2%	
July	-0.8%	4.9%	9.3%	6.3%	
August	-0.1%	2.5%	1.9%	-4.8%	
September	0.9%	-0.1%	0.9%	-3.0%	
October	0.3%	-2.0%	-0.4%	-1.2%	
November	4.2%	-3.2%	-1.1%	3.7%	
December	3.8%	1.1%	-2.8%	6.3%	
Annual	8.4%	17.8%	21.5%	8.3%	-5.7%

Fund Objective

To obtain high return through investing in certain Kuwaiti companies listed on the Kuwait Stock Exchange whose activity or dealing does not conflict with the regulation and controls of the Islamic Sharia, in accordance with the instruction of the External Sharia Auditor.

Key Facts

Nominal Unit Value	1.000	KWD
Fund Inception Date	22-Jun-2002	
Fund Expiry Date	5-May-2022	
Fund Age	17.69	Yrs
Currency	Kuwaiti Dinar	
Fund Structure	Open-Ended	
Fund Nature	Sharia Compliant	
Valuation/Subscription/Redemption	Weekly/Monthly	
Management Fees	2.00%	Per Annum
Subscription Fees	0.3%	
Current Capital (Net Assets Value)	3,447,935	KWD
Current Capital (Number of Units)	6,523,593	
Cash Dividend Since Inception	455%	
Bonus Since Inception	63%	
Auditors	BDO Alnusif & Co	
Custodian/Investment Monitor	Kuwait Clearing Company	

Top 5 Holdings (Percentage)

Kuwait Finance House	14.99%
MABANEE	12.72%
Ahli United Bank (AUB)	12.07%
Qurain Petrochemical Industries Co.	9.51%
Agility Public Warehousing Company	9.27%

Performance Highlights

Al-Huda Islamic NAV

	Value	0.529	KWD
Simple Return	One month	-5.2%	
	YTD	-5.7%	
	Absolute since Inception	36.8%	
CAGR	Since Inception	1.8%	

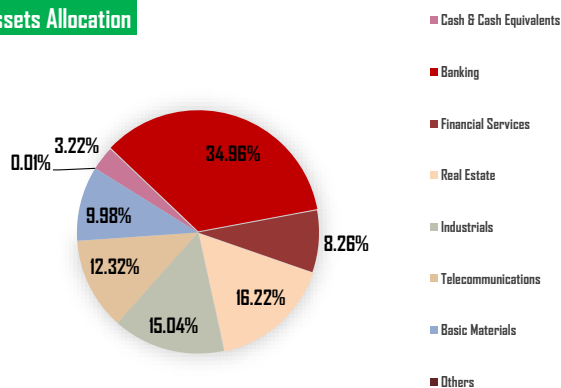
CAGR: Compound Annual Growth Rate

Annualized Volatility

Al-Huda Islamic NAV

1 Year	13.7%
3 Years	11.0%
5 Years	13.5%
Since Dec' 06	18.1%

Fund Assets Allocation



KSE Overview

Kuwait Indices	Indices				Trading Statistics			
	29/Feb/20	31/Jan/20	MoM%	YTD-20	Trading Parameters	29/Feb/20	31/Jan/20	MoM%
Premier Index	6,730.18	7,033.48	-4.3%	-3.5%	Volume (Mn)	3,713.50	4,215.60	-11.9%
All Shares Index	6,072.05	6,324.99	-4.0%	-3.3%	Value (KWD Mn)	522.30	869.48	-39.9%
Main Index	4,769.33	4,922.34	-3.1%	-2.9%	Deals	139,390	160,802	-13.3%

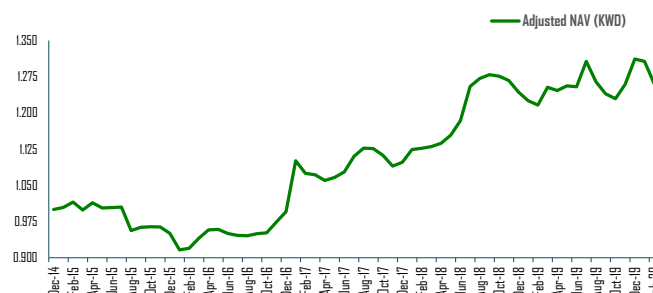
1. Zain Kuwait signed a definitive agreement for the sale and lease back of its telecom

towers to HIS holding limited , the company intends to sell 1.620 towers for a value of 130

million USD (40 million KD)

2. Boubyan bank increase the issuance of sukuk from USD 500 million to 800 USD million – e

denominated sukuk valued at USD 750 million



Disclaimer: The fund's newsletter is prepared by the fund's manager , and all information listed in this document define the fund manager's present judgments and decisions and are subject to change without any notice. This document does not constitute an offer to anyone, or an advertisement in respect of an offer or a proposal or an invitation to anyone to subscribe to units of the investment fund or purchase any units or securities. Nothing in this document should be taken as an advice and therefore it is not a recommendation to purchase, sell or hold this investment. Past performance is not a reliable guide to future performance. Details of this investment and a full explanation of its characteristics is given in the fund's prospectus.