



صندوق الهدى الإسلامي

شركة الكويت والشرق الأوسط للاستثمار المالي (ش.م.ك.م.)



صافي قيمة الوحدة 0.472 د.ك.

أهداف الصندوق

الاستثمار في أسهم بعض الشركات الكويتية والغير كويتية المدرجة في سوق الكويت للأوراق المالية، وكذلك الشركات المساهمة الكويتية وغير الكويتية المقلبة على الإدراج في سوق الكويت للأوراق المالية، والتي لا يتعارض نشاطها أو تعاملها مع أنظمة وضوابط الشريعة الإسلامية وحسب ما يحدده المنقذ الشرعي الخارجي

معلومات هامة

القيمة الاسمية للوحدة	1.000	د.ك.
تاريخ البدء بالصندوق	22 يونيو 2002	
تاريخ إنتهاء مدة الصندوق	5 مايو 2022	
مدة الصندوق	18.02	سنة
العملة	دينار كويتي	
شكل الصندوق	مفتوح	
طبيعة الصندوق	متوافق مع الشريعة الإسلامية	
التقييم/الاشترالك/الاسترداد	شهري (الدينار الكويتي)	
رسوم الإدارة	2.00%	سنوياً
رسوم الاشرالك	0.3%	
رأس المال الحالي (صافي أصول الصندوق)	3,133,259	د.ك.
رأس المال الحالي (عدد الوحدات)	6,641,495	
الأرباح التقديمية	455%	
أسهم المنحة	63%	
مراقب الحسابات الخارجي	شركة النصف وشركاه BDO	
أمين الحفظ / مراقب الإستثمار	الشركة الكويتية للمقاصة	

أداء سوق الكويت للأوراق المالية

المؤشرات				إحصائيات التداول			
المؤشر	التغير الشهري	كما في	كما في	الموضوع	التغير %	كما في	كما في
		31-May-2020	30-Jun-2020			31-May-2020	30-Jun-2020
السوق الأول	3.4%	5,424.33	5,607.07	النخبة	90.0%	2,124.25	4,035.20
مؤشرات الأسهم	2.7%	4,995.61	5,130.72	القيمة	124.5%	439.60	986.80
المؤشر الرئيسي	1.0%	4,150.36	4,190.08	الغود	114.2%	111,742.00	239,300.00

1. أعلنت شركة MSCI كتنكير، بأن بورصة الكويت سوف يتم ترقيتها الى مؤشر MSCI للأسواق الناشئة في نوفمبر 2020. ومن المتوقع أن تسفر هذه الترقية عن دخول استثمارات بما يقارب 2.8 مليار دولار من الصناديق التابعة لمؤشر ال MSCI.

2. حصل بنك وربة على موافقة هيئة أسواق المال على نشرة الإكتتاب الخاص لإصدار صكوك بما لا يتجاوز 150 مليون دينار كويتي.

3. تم إعادة تصنيف شركة وربة كابيتال كشركة تابعة لشركة بوبيان للبتروكيمويات مما حقق ربح قدره

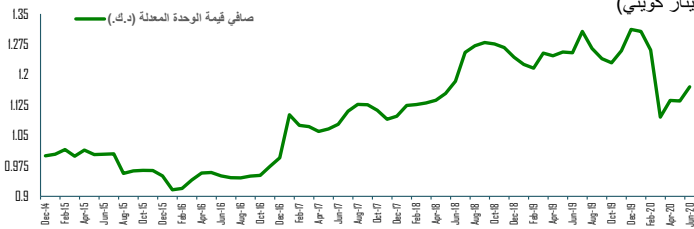
1.24 مليون دينار كويتي ليتم تضمينه في بيانات الربع الرابع للسنة المنتهية في 30/4/2020

4. قررت شركة المباني الموافقة على تخفيضات إضافية لمستثمري المجمعات مما سيخفض إيرادات الشركة بقيمة 40 مليون دينار كويتي

5. قامت شركة المزاي القابضة بدولة الإمارات العربية المتحدة برفع دعوى مطالبة قضائية ضد بعض

المستثمرين لقاء تطوير مشروعات عقارية بمبلغ قدره 87,977,030 درهم إماراتي (ما يعادل 7.4 مليون

دينار كويتي)



الأداء الشهري

الشهر	2016	2017	2018	2019	2020
يناير	-6.4%	18.4%	4.0%	-2.2%	-0.5%
فبراير	0.7%	-3.8%	0.3%	-1.1%	-5.2%
مارس	4.2%	-0.4%	0.5%	4.7%	-19.7%
أبريل	3.3%	-1.8%	0.9%	-0.8%	6.1%
مايو	0.2%	1.0%	2.4%	1.1%	-0.2%
يونيو	-1.6%	1.8%	4.1%	-0.2%	4.9%
يوليو	-0.8%	4.9%	9.3%	6.3%	
أغسطس	-0.1%	2.5%	1.9%	-4.8%	
سبتمبر	0.9%	-0.1%	0.9%	-3.0%	
أكتوبر	0.3%	-2.0%	-0.4%	-1.2%	
نوفمبر	4.2%	-3.2%	-1.1%	3.7%	
ديسمبر	3.8%	1.1%	-2.8%	6.3%	
سنوي	8.4%	17.8%	21.5%	8.3%	-15.9%

أكبر خمس شركات في الصندوق (النسبة)

بيت التمويل الكويتي	17.52%
شركة أجيليتي للمخازن العمومية	12.10%
شركة القرين لصناعة الكيماويات البترولية	9.06%
بنك بوبيان	8.73%
شركة الاتصالات المتنقلة (زين)	8.58%

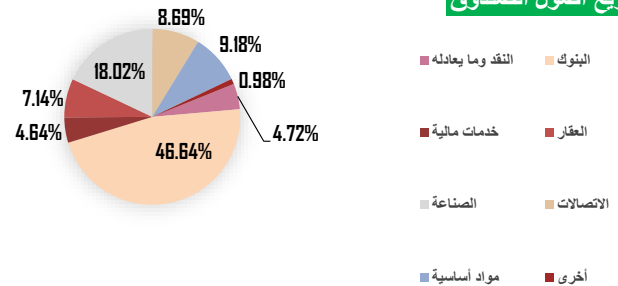
أداء الصندوق

صندوق الهدى الإسلامي		القيمة	0.472	د.ك.
الشهر الحالي	4.9%			
منذ بداية السنة	-15.9%			
منذ التأسيس	27.0%			
نسبة التذبذب	1.3%			

نسبة التذبذب

صندوق الهدى الإسلامي	منذ سنة واحدة
25.5%	منذ 3 سنوات
16.6%	منذ 5 سنوات
16.5%	منذ ديسمبر 2006
18.8%	

توزيع أصول الصندوق



رفع مسؤولية: النشرة الشهرية التابعة لهذا الصندوق تم إعدادها من قبل مدير الصندوق، وكافة المعلومات الواردة فيها تمثل أحكام وقرارات مدير الصندوق فقط وهي عرضة للتغيير في أي وقت دون أي إشعار. إن هذه الوثيقة لا تشكل عرض لأي شخص، أو إعلان لعرض أو اقتراح أو دعوة لأي شخص للاستثمار في وحدات هذا الاستثمار أو بيع أي وحدات أو أوراق مالية. يجب أن لا يؤخذ أي شيء تم ذكره في هذه الوثيقة على أنه نصيحة أو توصية لشراء أو بيع أو تجميد لهذا الاستثمار. الأداء السابق لهذا الاستثمار ليس دليلًا موثوق به لآداء المستقبل. تفاصيل هذا الاستثمار وترشح كامل عن خصائصه موجودة في نشرة الإكتتاب الخاصة بالصندوق.



AL-HUDA ISLAMIC FUND

Kuwait and Middle East Financial Investment Company (K.S.C.P.)



NAV 0.472 KWD

Monthly Performance

Month	2016	2017	2018	2019	2020
January	-6.4%	18.4%	4.0%	-2.2%	-0.5%
February	0.7%	-3.8%	0.3%	-1.1%	-5.2%
March	4.2%	-0.4%	0.5%	4.7%	-19.7%
April	3.3%	-1.8%	0.9%	-0.8%	6.1%
May	0.2%	1.0%	2.4%	1.1%	-0.2%
June	-1.6%	1.8%	4.1%	-0.2%	4.9%
July	-0.8%	4.9%	9.3%	6.3%	
August	-0.1%	2.5%	1.9%	-4.8%	
September	0.9%	-0.1%	0.9%	-3.0%	
October	0.3%	-2.0%	-0.4%	-1.2%	
November	4.2%	-3.2%	-1.1%	3.7%	
December	3.8%	1.1%	-2.8%	6.3%	
Annual	8.4%	17.8%	21.5%	8.3%	-15.9%

Top 5 Holdings (Percentage)

Kuwait Finance House	17.52%
Agility Public Warehousing Company	12.10%
Qurain Petrochemical Industries Co.	9.06%
Boubyan Bank	8.73%
Mobile Telecommunications Co. (Zain)	8.58%

Performance Highlights

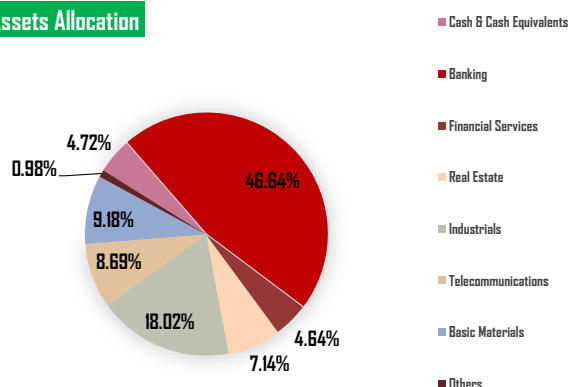
		Al-Huda Islamic NAV	
		Value	0.472 KWD
Simple Return	One month	4.9%	
	YTD	-15.9%	
	Absolute since Inception	27.0%	
CAGR	Since Inception	1.3%	

CAGR: Compound Annual Growth Rate

Annualized Volatility

		Al-Huda Islamic NAV	
1 Year		25.5%	
3 Years		16.6%	
5 Years		16.5%	
Since Dec' 06		18.8%	

Fund Assets Allocation



Fund Objective

To obtain high return through investing in certain Kuwaiti companies listed on the Kuwait Stock Exchange whose activity or dealing does not conflict with the regulation and controls of the Islamic Sharia, in accordance with the instruction of the External Sharia Auditor.

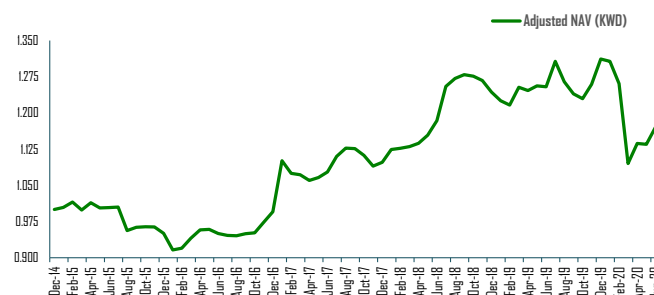
Key Facts

Nominal Unit Value	1.000	KWD
Fund Inception Date	22-Jun-2002	
Fund Expiry Date	5-May-2022	
Fund Age	18.02	Yrs
Currency	Kuwaiti Dinar	
Fund Structure	Open-Ended	
Fund Nature	Sharia Compliant	
Valuation/Subscription/Redemption	Weekly/Monthly	
Management Fees	2.00%	Per Annum
Subscription Fees	0.3%	
Current Capital (Net Assets Value)	3,133,259	KWD
Current Capital (Number of Units)	6,641,495	
Cash Dividend Since Inception	455%	
Bonus Since Inception	63%	
Auditors	BDO Alnusif & Co	
Custodian/Investment Monitor	Kuwait Clearing Company	

KSE Overview

Indices					Trading Statistics			
Kuwait Indices	30/Jun/20	31/May/20	MoM%	YTD-20	Trading Parameters	30/Jun/20	31/May/20	MoM%
Premier Index	5,607.07	5,424.33	3.4%	-19.6%	Volume (Mn)	4,035.20	2,124.25	90.0%
All Shares Index	5,130.72	4,995.61	2.7%	-18.3%	Value (KWD Mn)	986.80	439.60	124.5%
Main Index	4,190.08	4,150.36	1.0%	-14.7%	Deals	239,300	111,742	114.2%

- MSCI has announced as a reminder that MSCI will implement the reclassification of the MSCI Kuwait Indexes from Frontier Markets status to Emerging Markets status in one step coinciding with the November 2020 Semi-Annual Index Review (SAIR). An estimated inflow of \$2.8 billion to the Boursa Kuwait from Passive Funds.
- Warba Bank has obtained approval on the private offering prospectus contents, about the issuance of Sukuk not exceeding KD 150 million.
- After reclassifying WarbaCap as BPCC's subsidiary, BPCC will pocket in a profit of 1.24 million, to be reflected in the Q4 financials.
- Mabaneer extended an additional discount for Mall investors, which will decrease the revenues by approximately KD 40 million
- Al Mazaya Holding in the UAE, filed a lawsuit against investors in real estate projects, to a total amount of AED 87,977,030 (KWD 7.4 million).



Disclaimer: The fund's newsletter is prepared by the fund's manager, and all information listed in this document define the fund manager's present judgments and decisions and are subject to change without any notice. This document does not constitute an offer to anyone, or an advertisement in respect of an offer or a proposal or an invitation to anyone to subscribe to units of the investment fund or purchase any units or securities. Nothing in this document should be taken as an advice and therefore it is not a recommendation to purchase, sell or hold this investment. Past performance is not a reliable guide to future performance. Details of this investment and a full explanation of its characteristics is given in the fund's prospectus.