



صندوق الهدى الإسلامي

شركة الكويت والشرق الأوسط للاستثمار المالي (ش.م.ك.م.)



صافي قيمة الوحدة 0.633 د.ك.

أهداف الصندوق

الاستثمار في أسهم بعض الشركات الكويتية والغير كويتية المدرجة في سوق الكويت للأوراق المالية، وكذلك الشركات المساهمة الكويتية وغير الكويتية المقبلة على الإدراج في سوق الكويت للأوراق المالية، والتي لا يتعارض نشاطها أو تعاملها مع أنظمة وضوابط الشريعة الإسلامية وحسب ما يحدده المدقق الشرعي الخارجي

معلومات هامة

القيمة الاسمية للوحدة	1.000	د.ك.
تاريخ البدء بالصندوق	22 يونيو 2002	
تاريخ إنتهاء مدة الصندوق	5 مايو 2022	
مدة الصندوق	18.94	سنة
العملة	دينار كويتي	
شكل الصندوق	مفتوح	
طبيعة الصندوق	متوافق مع الشريعة الإسلامية	
التقييم/الاشتراك/الاسترداد	شهري (الدينار الكويتي)	
رسوم الإدارة	2.00%	سنوياً
رسوم الاشتراك	0.3%	
رأس المال الحالي (صافي أصول الصندوق)	4,185,697	د.ك.
رأس المال الحالي (عدد الوحدات)	6,614,495	
الأرباح النقدية	455%	
أسهم المنحة	63%	
مراقب الحسابات الخارجي	شركة النصف وشركاه BDO	
أمين الحفظ / مراقب الإستثمار	الشركة الكويتية للمقاصة	

الأداء الشهري

الشهر	2017	2018	2019	2020	2021
يناير	18.4%	4.0%	-2.2%	-0.6%	2.4%
فبراير	-3.8%	0.3%	-1.1%	-5.2%	-1.4%
مارس	-0.4%	0.5%	4.7%	-19.6%	3.8%
أبريل	-1.8%	0.9%	-0.8%	6.1%	10.0%
مايو	1.0%	2.4%	1.1%	-0.3%	0.8%
يونيو	1.8%	4.1%	-0.2%	4.9%	
يوليو	4.9%	9.3%	6.3%	-2.1%	
أغسطس	2.5%	1.9%	-4.8%	5.5%	
سبتمبر	-0.1%	0.9%	-3.0%	4.7%	
أكتوبر	-2.0%	-0.4%	-1.2%	1.0%	
نوفمبر	-3.2%	-1.1%	3.7%	2.5%	
ديسمبر	1.1%	-2.8%	6.2%	3.2%	
سنوي	17.8%	21.5%	8.3%	-2.9%	16.1%

أكبر خمس شركات في الصندوق (النسبة)

شركة بوبيان للبتروكيماويات	12.92%
شركة الاتصالات المتنقلة (زين)	10.68%
بيت التمويل الكويتي	10.35%
شركة هيومن سوفت القابضة	9.28%
شركة أجيليتي للمخازن العمومية	8.87%

أداء سوق الكويت للأوراق المالية

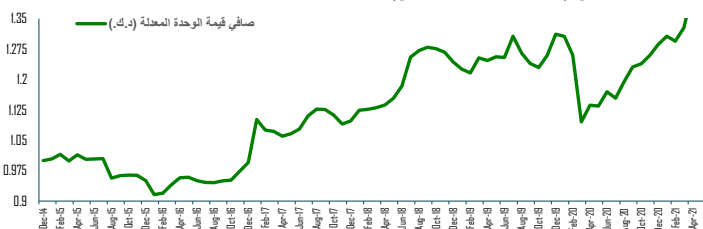
المؤشرات			إحصائيات التداول		
مؤشر	التغير الشهري	كما في	مؤشر	كما في	الموضوع
		31-May-2021		31-May-2021	
السوق الأول	1.8%	6,623.17	21.0%	7,531.22	الكمية
مؤشرات الأسهم	1.6%	6,113.60	27.2%	1,082.72	القيمة
المؤشر الرئيسي	1.1%	5,127.49	15.3%	262,087.00	العقد

1. وقعت الشركة الكويتية السعودية للصناعات الدوائية (KSP) التابعة لمجموعة ميزان اتفاقية تصنيع مشترك مع شركة أبوت برودكتس أوبيرشنز إيه جي لتوريد منتجاتها النهائية إلى موزعها في الكويت.

2. شاركت شركة المزايا القابضة في تأسيس شركة مساهمة كويتية مقفلة للأغراض الطبية بنسبة 50% بمبلغ 1,500,000 دينار كويتي، وكذلك توقيع اتفاقية تسهيل ائتماني مع بنك كويتي بمبلغ 24,488,732 دينار كويتي.

3. نجح بنك بوبيان في إعادة شراء 176,040,000 دولار أمريكي من الصكوك الدائمة المتبقية والتي تعد جزءاً من رأس مال إضافي من الشريحة الأولى.

4. توصل بنك الكويت الدولي إلى اتفاق لبيع إجمالي مديونيته المترتبة عن تمويله لشركة الرعاية الصحية NMC، بقيمة إجمالية 74.11 مليون دولار أمريكي (أو 22.7 مليون دينار كويتي)، مقابل مبلغ 13.25 مليون دولار أمريكي (3.98 مليون دينار كويتي).



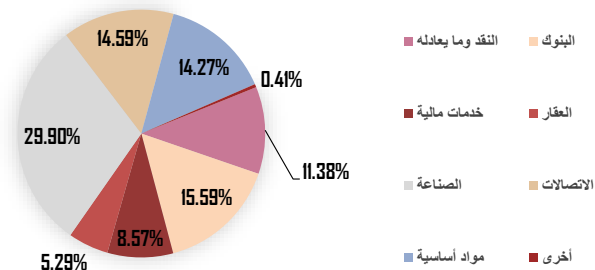
أداء الصندوق

صندوق الهدى الإسلامي	القيمة	النسبة
الشهر الحالي	0.8%	0.633
منذ بداية السنة	16.1%	
منذ التأسيس	54.8%	
منذ التأسيس	2.3%	

نسبة التذبذب

صندوق الهدى الإسلامي	النسبة
منذ سنة واحدة	11.4%
منذ 3 سنوات	17.6%
منذ 5 سنوات	16.4%
منذ ديسمبر 2006	18.5%

توزيع أصول الصندوق



رفع مسؤولية: النشرة الشهرية التابعة لهذا الصندوق تم إعدادها من قبل مدير الصندوق، وكافة المعلومات الواردة فيها تمثل أحكام وقرارات مدير الصندوق فقط وهي عرضة للتغيير في أي وقت دون أي إشعار. إن هذه الوثيقة لا تشكل عرض لأي شخص، أو إعلان لعرض أو اقتراح أو دعوة لأي شخص للإشتراك في وحدات هذا الاستثمار أو بيع أي وحدات أو أوراق مالية. يجب أن لا يؤخذ أي شيء تم ذكره في هذه الوثيقة على أنه نصيحة أو توصية لشراء أو بيع أو تحديد لهذا الاستثمار. الأداء السابق لهذا الاستثمار ليس دليل موثوق به لآداء المستقبل. تفاصيل هذا الاستثمار وشرح كامل عن خصائصه موجودة في نشرة الإكتتاب الخاصة بالصندوق.

الموقع الإلكتروني: www.kmfefic.com.kw البريد الإلكتروني: alhudafund@kmefic.com.kw

تلفون: 22255000 (+965) فاكس: 22252564 (+965) إسم ضابط الاتصال: تامر العيسوي

برج جاسم العصفور الطابق الثاني عشر ص.ب. 819 الصفاة 13009 الكويت



AL-HUDA ISLAMIC FUND



Kuwait and Middle East Financial Investment Company (K.S.C.P.)

NAV 0.633 KWD

Monthly Performance

Month	2017	2018	2019	2020	2021
January	18.4%	4.0%	-2.2%	-0.6%	2.4%
February	-3.8%	0.3%	-1.1%	-5.2%	-1.4%
March	-0.4%	0.5%	4.7%	-19.6%	3.8%
April	-1.8%	0.9%	-0.8%	6.1%	10.0%
May	1.0%	2.4%	1.1%	-0.3%	0.8%
June	1.8%	4.1%	-0.2%	4.9%	
July	4.9%	9.3%	6.3%	-2.1%	
August	2.5%	1.9%	-4.8%	5.5%	
September	-0.1%	0.9%	-3.0%	4.7%	
October	-2.0%	-0.4%	-1.2%	1.0%	
November	-3.2%	-1.1%	3.7%	2.5%	
December	1.1%	-2.8%	6.2%	3.2%	
Annual	17.8%	21.5%	8.3%	-2.9%	16.1%

Top 5 Holdings (Percentage)

Boubyan Petrochemical Co.	12.92%
Mobile Telecommunications Co. (Zain)	10.68%
Kuwait Finance House	10.35%
Human Soft Holding Co.	9.28%
Agility Public Warehousing Company	8.87%

Performance Highlights

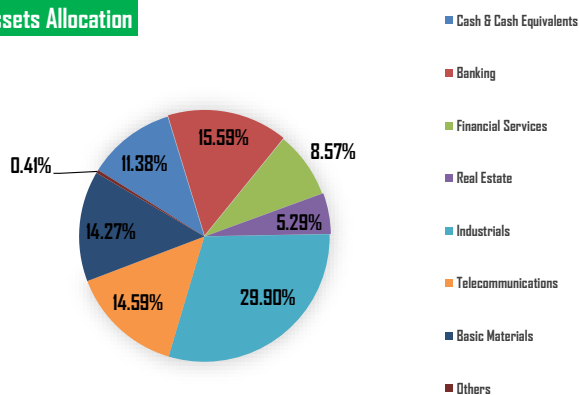
		Al-Huda Islamic NAV	
	Value	0.633	KWD
Simple Return	One month	0.8%	
	YTD	16.1%	
	Absolute since Inception	54.8%	
CAGR	Since Inception	2.3%	

CAGR: Compound Annual Growth Rate

Annualized Volatility

		Al-Huda Islamic NAV	
1 Year		11.4%	
3 Years		17.6%	
5 Years		16.4%	
Since Dec' 06		18.5%	

Fund Assets Allocation



Fund Objective

To obtain high return through investing in certain Kuwaiti companies listed on the Kuwait Stock Exchange whose activity or dealing does not conflict with the regulation and controls of the Islamic Sharia, in accordance with the instruction of the External Sharia Auditor.

Key Facts

Nominal Unit Value	1.000	KWD
Fund Inception Date	22-Jun-2002	
Fund Expiry Date	5-May-2022	
Fund Age	18.94	Yrs
Currency	Kuwaiti Dinar	
Fund Structure	Open-Ended	
Fund Nature	Sharia Compliant	
Valuation/Subscription/Redemption	Weekly/Monthly	
Management Fees	2.00%	Per Annum
Subscription Fees	0.3%	
Current Capital (Net Assets Value)	4,185,697	KWD
Current Capital (Number of Units)	6,614,495	
Cash Dividend Since Inception	455%	
Bonus Since Inception	63%	
Auditors	BDO Alnusif & Co	
Custodian/Investment Monitor	Kuwait Clearing Company	

KSE Overview

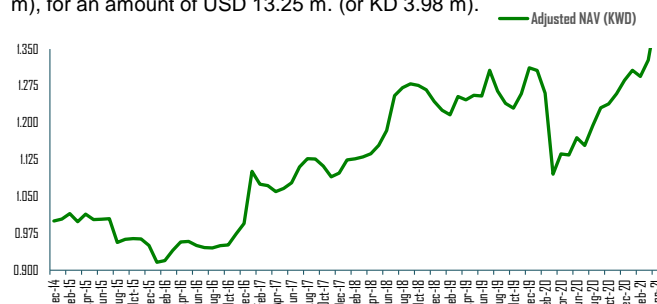
Kuwait Indices	Indices			Trading Statistics				
	31/May/21	30/Apr/21	MoM%	YTD-21	Trading Parameters	31/May/21	30/Apr/21	MoM%
Premier Index	6,740.04	6,623.17	1.8%	11.4%	Volume (Mn)	9,116.13	7,531.22	21.0%
All Shares Index	6,210.90	6,113.60	1.6%	12.0%	Value (KWD Mn)	1,377.00	1,082.72	27.2%
Main Index	5,182.21	5,127.49	1.1%	13.8%	Deals	302,233	262,087	15.3%

1. Mezzan's subsidiary Kuwait Saudi Pharmaceutical Industries Company KSCC (KSP) has signed a Packaging and Supply Agreement with Abbott Products Operations AG to supply its finished products to its distributors in Kuwait.

2. AlMazaya holding company participated in establishing a closed Kuwaiti shareholding company for medical purpose with 50% stake amounting to 1,500,000 KD, as well as signing a credit facility agreement with a Kuwaiti bank amounting to 24,488,732 KD.

3. Boubyan bank has successfully repurchased USD 176,040,000 of the remaining perpetual sukuk which is part of additional tier 1 capital.

4. Kuwait International Bank reached an agreement to sell its total exposure to NMC healthcare, aggregating to USD 74.11 m (or KD 22.7 m), for an amount of USD 13.25 m. (or KD 3.98 m).



Disclaimer: The fund's newsletter is prepared by the fund's manager, and all information listed in this document define the fund manager's present judgments and decisions and are subject to change without any notice. This document does not constitute an offer to anyone, or an advertisement in respect of an offer or a proposal or an invitation to anyone to subscribe to units of the investment fund or purchase any units or securities. Nothing in this document should be taken as an advice and therefore it is not a recommendation to purchase, sell or hold this investment. Past performance is not a reliable guide to future performance. Details of this investment and a full explanation of its characteristics is given in the fund's prospectus.