



صندوق الهدى الإسلامي



شركة الكويت والشرق الأوسط للاستثمار المالي (ش.م.ك.م.)

صافي قيمة الوحدة 0.645 د.ك.

الأداء الشهري

الشهر	2017	2018	2019	2020	2021
يناير	18.4%	4.0%	-2.2%	-0.6%	2.4%
فبراير	-3.8%	0.3%	-1.1%	-5.2%	-1.4%
مارس	-0.4%	0.5%	4.7%	-19.6%	3.8%
أبريل	-1.8%	0.9%	-0.8%	6.1%	10.0%
مايو	1.0%	2.4%	1.1%	-0.3%	0.8%
يونيو	1.8%	4.1%	-0.2%	4.9%	0.5%
يوليو	4.9%	9.3%	6.3%	-2.1%	1.4%
أغسطس	2.5%	1.9%	-4.8%	5.5%	
سبتمبر	-0.1%	0.9%	-3.0%	4.7%	
أكتوبر	-2.0%	-0.4%	-1.2%	1.0%	
نوفمبر	-3.2%	-1.1%	3.7%	2.5%	
ديسمبر	1.1%	-2.8%	6.2%	3.2%	
سنوي	17.8%	21.5%	8.3%	-2.9%	18.3%

أهداف الصندوق

الاستثمار في أسهم بعض الشركات الكويتية والغير كويتية المدرجة في سوق الكويت للأوراق المالية، وكذلك الشركات المساهمة الكويتية وغير الكويتية المقبلة على الإدراج في سوق الكويت للأوراق المالية، والتي لا يتعارض نشاطها أو تعاملها مع أنظمة وضوابط الشريعة الإسلامية وحسب ما يحدده المدقق الشرعي الخارجي

معلومات هامة

القيمة الاسمية للوحدة	1.000 د.ك.
تاريخ البدء بالصندوق	22 يونيو 2002
تاريخ إنتهاء مدة الصندوق	5 مايو 2022
مدة الصندوق	19.11 سنة
العملة	دينار كويتي
شكل الصندوق	مفتوح
طبيعة الصندوق	متوافق مع الشريعة الإسلامية
التقييم/الاشترك/الاسترداد	شهري (الدينار الكويتي)
رسوم الادارة	2.00% سنوياً
رسوم الاشتراك	0.3%
رأس المال الحالي (صافي أصول الصندوق)	4,167,332 د.ك.
رأس المال الحالي (عدد الوحدات)	6,462,331
الأرباح التقديرة	455%
أسهم المنحة	63%
مراقب الحسابات الخارجي	شركة النصف وشركاه BDO
أمين الحفظ / مراقب الإستثمار	الشركة الكويتية للمقاصة

أكبر خمس شركات في الصندوق (النسبة)

شركة الاتصالات المتنقلة (زين)	12.64%
شركة أجيليتي للمخازن العمومية	11.79%
بيت التمويل الكويتي	11.65%
شركة بوبيان للبترول وكيمياويات	9.26%
شركة المدار	8.03%

أداء سوق الكويت للأوراق المالية

المؤشرات		إحصائيات التداول	
المؤشرات الكويتية	كما في	الموضوع	كما في
30-Jun-2021	31-Jul-2021	30-Jun-2021	31-Jul-2021
السوق الأول	7,164.62	الكمية	4,348.20
مؤشرات الأسهم	6,581.01	القيمة	751.63
المؤشر الرئيسي	5,437.35	الغورد	178,525
التغير الشهري	2.9%	التغير %	-47.4%
التغير الشهري	3.0%	التغير %	-47.1%
التغير الشهري	2.3%	التغير %	-39.5%

أداء الصندوق

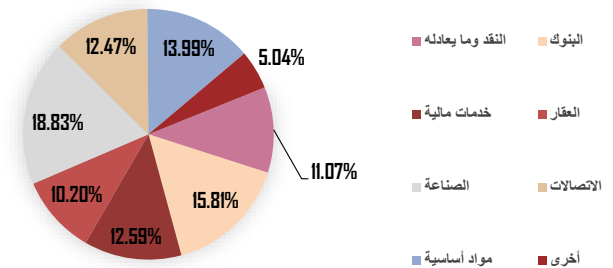
القيمة	صندوق الهدى الإسلامي
الشهر الحالي	1.4%
منذ بداية السنة	18.3%
منذ التأسيس	56.9%
	2.4%

نسبة التذبذب

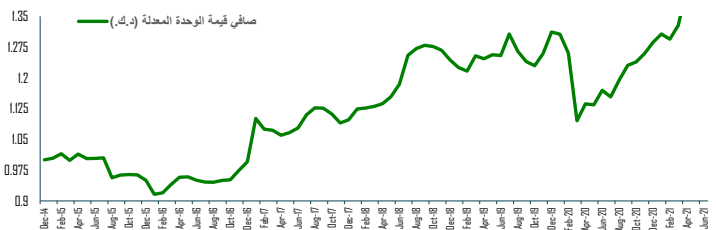
صندوق الهدى الإسلامي	منذ سنة واحدة
10.3%	منذ 3 سنوات
16.8%	منذ 5 سنوات
16.3%	منذ ديسمبر 2006
18.4%	

1. وافق بنك الكويت المركزي زهينة أسواق المال لبيت التمويل الكويتي على إصدار أوراق مالية (صكوك) بقيمة 750 مليون دولار أمريكي وقد تم إدراج الصكوك في سوق لندن للأوراق المالية
2. إن بنك لندن والشرق الأوسط (BLME) تابعة لبنك بوبيان سيقيم بإطلاق بنك رقمي تحت علامة تجارية باسم Nomo Bank للقيام بالعديد من الخدمات البنكية وخدمات إدارة الثروات في المملكة المتحدة رقمياً.
3. أعلنت أجيليتي أنها ستستثمر في اندماج الأعمال الجديد بين "SWVL" وشركة كوين باستثمارات تقارب 35 مليون دولار (حوالي 11 مليون دينار كويتي).

توزيع أصول الصندوق



3. أعلنت أجيليتي أنها ستستثمر في اندماج الأعمال الجديد بين "SWVL" وشركة كوين باستثمارات تقارب 35 مليون دولار (حوالي 11 مليون دينار كويتي).



رفع مسؤولية: النشرة الشهرية التابعة لهذا الصندوق تم إعدادها من قبل مدير الصندوق، وكافة المعلومات الواردة فيها تمثل أحكام وقرارات مدير الصندوق فقط وهي عرضة للتغيير في أي وقت دون أي إشعار. إن هذه الوثيقة لا تشكل عرض لأي شخص، أو إعلان لعرض أو اقتراح أو دعوة لأي شخص للإشتراك في وحدات هذا الاستثمار أو بيع أي وحدات أو أوراق مالية. يجب أن لا يؤخذ أي شيء تم ذكره في هذه الوثيقة على أنه نصيحة أو توصية لشراء أو بيع أو تمديد لهذا الاستثمار. الأداء السابق لهذا الاستثمار ليس دليل موثوق به لإداء المستقبل. تفاصيل هذا الاستثمار وشرح كامل عن خصائصه موجودة في نشرة الإكتتاب الخاصة بالصندوق.



AL-HUDA ISLAMIC FUND



Kuwait and Middle East Financial Investment Company (K.S.C.P.)

NAV 0.645 KWD

Monthly Performance

Month	2017	2018	2019	2020	2021
January	18.4%	4.0%	-2.2%	-0.6%	2.4%
February	-3.8%	0.3%	-1.1%	-5.2%	-1.4%
March	-0.4%	0.5%	4.7%	-19.6%	3.8%
April	-1.8%	0.9%	-0.8%	6.1%	10.0%
May	1.0%	2.4%	1.1%	-0.3%	0.8%
June	1.8%	4.1%	-0.2%	4.9%	0.5%
July	4.9%	9.3%	6.3%	-2.1%	1.4%
August	2.5%	1.9%	-4.8%	5.5%	
September	-0.1%	0.9%	-3.0%	4.7%	
October	-2.0%	-0.4%	-1.2%	1.0%	
November	-3.2%	-1.1%	3.7%	2.5%	
December	1.1%	-2.8%	6.2%	3.2%	
Annual	17.8%	21.5%	8.3%	-2.9%	18.3%

Top 5 Holdings (Percentage)

Mobile Telecommunications Co. (Zain)	12.64%
Agility Public Warehousing Company	11.79%
Kuwait Finance House	11.65%
Boubyan Petrochemical Co.	9.26%
Al-Madar	8.03%

Performance Highlights

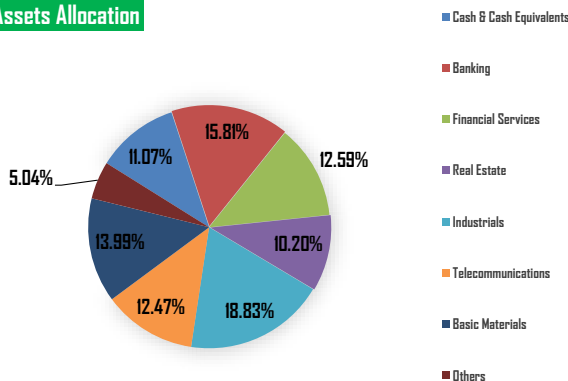
		Al-Huda Islamic NAV	
		Value	0.645 KWD
Simple Return	One month	1.4%	
	YTD	18.3%	
	Absolute since Inception	56.9%	
CAGR	Since Inception	2.4%	

CAGR: Compound Annual Growth Rate

Annualized Volatility

		Al-Huda Islamic NAV	
1 Year		10.3%	
3 Years		16.8%	
5 Years		16.3%	
Since Dec' 06		18.4%	

Fund Assets Allocation



Fund Objective

To obtain high return through investing in certain Kuwaiti companies listed on the Kuwait Stock Exchange whose activity or dealing does not conflict with the regulation and controls of the Islamic Sharia, in accordance with the instruction of the External Sharia Auditor.

Key Facts

Nominal Unit Value	1.000	KWD
Fund Inception Date	22-Jun-2002	
Fund Expiry Date	5-May-2022	
Fund Age	19.11	Yrs
Currency	Kuwaiti Dinar	
Fund Structure	Open-Ended	
Fund Nature	Sharia Compliant	
Valuation/Subscription/Redemption	Weekly/Monthly	
Management Fees	2.00%	Per Annum
Subscription Fees	0.3%	
Current Capital (Net Assets Value)	4,167,332	KWD
Current Capital (Number of Units)	6,462,331	
Cash Dividend Since Inception	455%	
Bonus Since Inception	63%	
Auditors	BDO Alnusif & Co	
Custodian/Investment Monitor	Kuwait Clearing Company	

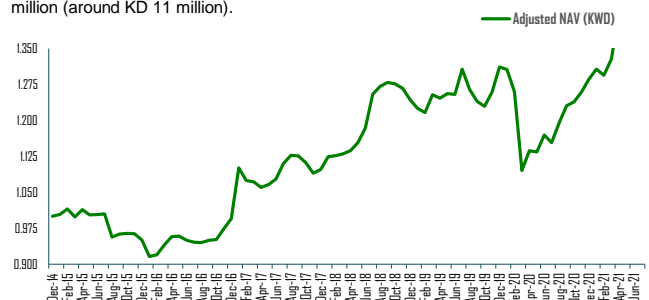
KSE Overview

Kuwait Indices	Indices				Trading Statistics			
	31/Jul/21	30/Jun/21	MoM%	YTD-21	Trading Parameters	31/Jul/21	30/Jun/21	MoM%
Premier Index	7,164.62	6,963.13	2.9%	18.4%	Volume (Mn)	4,348.20	8,272.27	-47.4%
All Shares Index	6,581.01	6,386.79	3.0%	18.7%	Value (KWD Mn)	751.63	1,421.32	-47.1%
Main Index	5,437.35	5,316.87	2.3%	19.4%	Deals	178,525	295,251	-39.5%

1. CBK and CMA approves on the KFH request to issue securities (sukuk) with a value of USD 750 million, which has been listed on London Stock Exchange.

2. Bank of London and Middle East "BLME" subsidiary of Boubyan Bank launch a digital bank, under a new brand name: Nomo bank, to provide a various banking and wealth management services digitally in UK.

3. Agility announced that it will invest in the newly business combination between "SWVL" and Queen's gambit growth capital, with an investment of approximately \$ 35 million (around KD 11 million).



Disclaimer: The fund's newsletter is prepared by the fund's manager, and all information listed in this document define the fund manager's present judgments and decisions and are subject to change without any notice. This document does not constitute an offer to anyone, or an advertisement in respect of an offer or a proposal or an invitation to anyone to subscribe to units of the investment fund or purchase any units or securities. Nothing in this document should be taken as an advice and therefore it is not a recommendation to purchase, sell or hold this investment. Past performance is not a reliable guide to future performance. Details of this investment and a full explanation of its characteristics is given in the fund's prospectus.