



صندوق الهدى الإسلامي

شركة الكويت والشرق الأوسط للاستثمار المالي (ش.م.ك.م.)



صافي قيمة الوحدة 0.629 د.ك.

الأداء الشهري

الشهر	2018	2019	2020	2021	2022
يناير	4.0%	-2.2%	-0.6%	2.4%	-0.5%
فبراير	0.3%	-1.1%	-5.2%	-1.4%	
مارس	0.5%	4.7%	-19.6%	3.8%	
أبريل	0.9%	-0.8%	6.1%	10.0%	
مايو	2.4%	1.1%	-0.3%	0.8%	
يونيو	4.1%	-0.2%	4.9%	0.5%	
يوليو	9.3%	6.3%	-2.1%	1.4%	
أغسطس	1.9%	-4.8%	5.5%	1.2%	
سبتمبر	0.9%	-3.0%	4.7%	-1.2%	
أكتوبر	-0.4%	-1.2%	1.0%	0.6%	
نوفمبر	-1.1%	3.7%	2.5%	-5.2%	
ديسمبر	-2.8%	6.2%	3.2%	2.8%	
سنوي	21.5%	8.3%	-2.9%	16.0%	-0.5%

أهداف الصندوق

الاستثمار في أسهم بعض الشركات الكويتية والغير كويتية المدرجة في سوق الكويت للأوراق المالية، وكذلك الشركات المساهمة الكويتية وغير الكويتية المقبلة على الإدراج في سوق الكويت للأوراق المالية، والتي لا يتعارض نشاطها أو تعاملها مع أنظمة وضوابط الشريعة الإسلامية وحسب ما يحدده المدقق الشرعي الخارجي

معلومات هامة

القيمة الاسمية للوحدة	1.000 د.ك.
تاريخ البدء بالصندوق	22 يونيو 2002
تاريخ إنتهاء مدة الصندوق	5 مايو 2022
مدة الصندوق	19.61 سنة
العملة	دينار كويتي
شكل الصندوق	مفتوح
طبيعة الصندوق	متوافق مع الشريعة الإسلامية
التقييم/الاشترك/الاسترداد	شهري (الدينار الكويتي)
رسوم الادارة	2.00% سنوياً
رسوم الاشتراك	0.3%
رأس المال الحالي (صافي أصول الصندوق)	4,029,545 د.ك.
رأس المال الحالي (عدد الوحدات)	6,407,110
الأرباح النقدية	455%
أسهم المنحة	63%
مراقب الحسابات الخارجي	شركة النصف وشركاه BDO
أمين الحفظ / مراقب الإستثمار	الشركة الخليجية لحفظ الأوراق المالية

أكبر خمس شركات في الصندوق (النسبة)

شركة هيومن سوفت القابضة	15.04%
شركة جاسم للنقل والمناولة	13.69%
شركة المدار	9.25%
شركة أجيليتي للمخازن العمومية	4.98%
شركة رابطة الكويت والخليج للنقل	2.75%

أداء سوق الكويت للأوراق المالية

المؤشرات		إحصائيات التداول	
مؤشرات الكويتية	كما في	كما في	التغير %
31-Dec-2021	31-Jan-2022	31-Dec-2021	31-Jan-2022
السوق الأول	7,639.11	8,012.87	5.7%
مؤشرات الأسهم	7,043.16	7,350.37	11.3%
المؤشر الرئيسي	5,886.27	6,048.31	3.0%

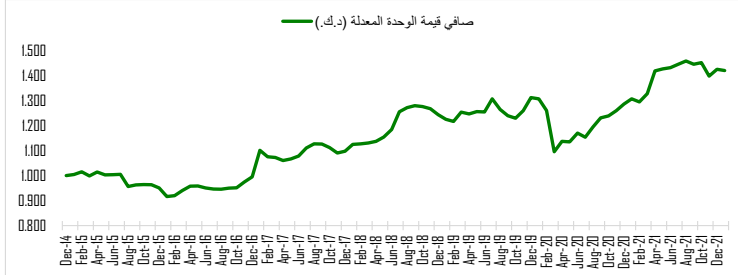
1. تخارج مجموعة جي اف اتش المالية من محفظة مستودعات أمازون لاست مايل اللوجستية في أقل من عام من الاستحواذ.

2. وقعت شركة الافكو ايرلندا مع شركة ITALIA TRASPORTO AEREO المملوكة للحكومة الإيطالية عقود تأجير 4 طائرات من طراز ايرباص عن طريق الفوز بمنافسة طرحتها شركة الطيران.

3. تسلم شركة الخليج للكابلات والصناعات الكهربائية طلب شراء من أحمد عملاءها لتوريد كابلات ضغط متوسط ومنخفض بمبلغ يقارب 3.6 مليون د.ك.

4. ترسية مناقصة على شركة تامكون (شراكة تابعة لشركة انوفست) لبناء 520 وحدة سكنية بقيمة اجمالية تقارب 23.4 مليون د.ك.

5. قامت أعيان العقارية ببيع أرض استثمارية مملوكة لها في دولة الكويت بقيمة 1.15 مليون د.ك.



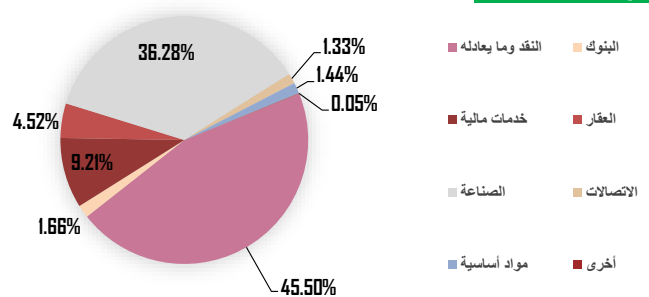
أداء الصندوق

صندوق الهدى الإسلامي	القيمة
0.629 د.ك.	
الشهر الحالي	-0.5%
منذ بداية السنة	-0.5%
منذ التأسيس	54.1%
	2.2%

نسبة التذبذب

صندوق الهدى الإسلامي	منذ سنة واحدة
12.5%	منذ 3 سنوات
17.0%	منذ 5 سنوات
14.5%	منذ ديسمبر 2006
18.2%	

توزيع أصول الصندوق



رفع مسؤولية: النشرة الشهرية الذميمة لهذا الصندوق تم إعدادها من قبل مدير الصندوق، وكافة المعلومات الواردة فيها تمثل أحكام وقرارات مدير الصندوق فقط وهي عرضة للتغيير في أي وقت دون أي إشعار. إن هذه الوثيقة لا تشكل عرض لأي شخص، أو إعلان لعرض أو اقتراح أو دعوة لأي شخص للإستثمار في وحدات هذا الإستثمار أو بيع أي وحدات أو أوراق مالية. يجب أن لا يؤخذ أي شيء من ذكره في هذه الوثيقة على أنه نصيحة أو توصية للشراء أو بيع أو تجديد لهذا الإستثمار. الأداء السابق لهذا الإستثمار ليس دليلاً متوق به لأداء المستقبل. تفاصيل هذا الإستثمار وشرح كامل عن خصائصه موجودة في نشرة الإكتتاب الخاصة بالصندوق.



AL-HUDA ISLAMIC FUND



Kuwait and Middle East Financial Investment Company (K.S.C.P.)

NAV 0.629 KWD

Monthly Performance

Month	2018	2019	2020	2021	2022
January	4.0%	-2.2%	-0.6%	2.4%	-0.5%
February	0.3%	-1.1%	-5.2%	-1.4%	
March	0.5%	4.7%	-19.6%	3.8%	
April	0.9%	-0.8%	6.1%	10.0%	
May	2.4%	1.1%	-0.3%	0.8%	
June	4.1%	-0.2%	4.9%	0.5%	
July	9.3%	6.3%	-2.1%	1.4%	
August	1.9%	-4.8%	5.5%	1.2%	
September	0.9%	-3.0%	4.7%	-1.2%	
October	-0.4%	-1.2%	1.0%	0.6%	
November	-1.1%	3.7%	2.5%	-5.2%	
December	-2.8%	6.2%	3.2%	2.8%	
Annual	21.5%	8.3%	-2.9%	16.0%	-0.5%

Top 5 Holdings (Percentage)

Human Soft Holding Co.	15.04%
Jassim Transport & Stevedoring Company	13.69%
Al-Madar	9.25%
Agility Public Warehousing Company	4.98%
Kuwait & Gulf Link Transport Co	2.75%

Performance Highlights

		Al-Huda Islamic NAV	
	Value	0.629	KWD
Simple Return	One month	-0.5%	
	YTD	-0.5%	
	Absolute since Inception	54.1%	
CAGR	Since Inception	2.2%	

CAGR: Compound Annual Growth Rate

Annualized Volatility

		Al-Huda Islamic NAV	
1 Year		12.5%	
3 Years		17.0%	
5 Years		14.5%	
Since Dec' 06		18.2%	

Fund Objective

To obtain high return through investing in certain Kuwaiti companies listed on the Kuwait Stock Exchange whose activity or dealing does not conflict with the regulation and controls of the Islamic Sharia, in accordance with the instruction of the External Sharia Auditor.

Key Facts

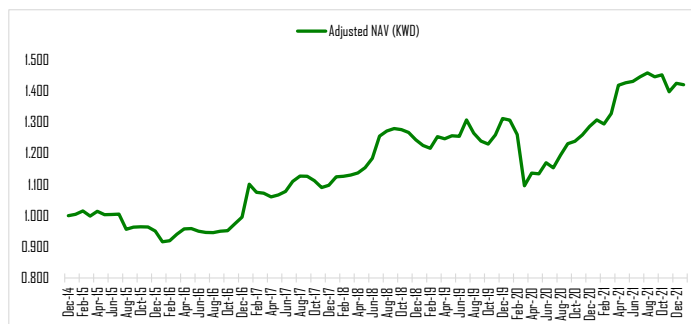
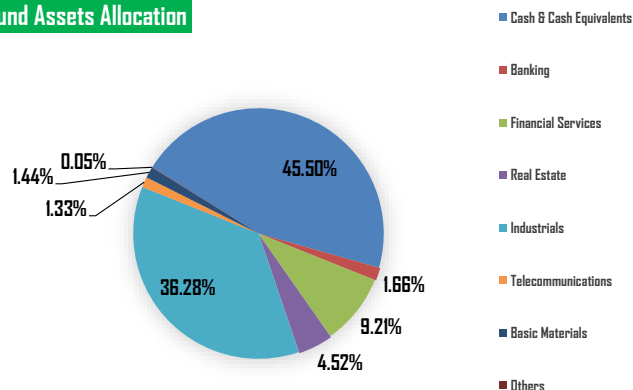
Nominal Unit Value	1.000	KWD
Fund Inception Date	22-Jun-2002	
Fund Expiry Date	5-May-2022	
Fund Age	19.61	Yrs
Currency	Kuwaiti Dinar	
Fund Structure	Open-Ended	
Fund Nature	Sharia Compliant	
Valuation/Subscription/Redemption	Weekly/Monthly	
Management Fees	2.00%	Per Annum
Subscription Fees	0.3%	
Current Capital (Net Assets Value)	4,029,545	KWD
Current Capital (Number of Units)	6,407,110	
Cash Dividend Since Inception	455%	
Bonus Since Inception	63%	
Auditors	BDO Alnusif & Co	
Custodian/Investment Monitor	Gulf Custody Company	

KSE Overview

Kuwait Indices	Indices				Trading Statistics			
	31-Jan-22	31-Dec-21	MoM%	YTD-22	Trading Parameters	31-Jan-22	31-Dec-21	MoM%
Premier Index	8,012.87	7,639.11	4.9%	4.9%	Volume (Mn)	6,123,564	5,795,398	5.7%
All Shares Index	7,350.37	7,043.16	4.4%	4.4%	Value (KWD Mn)	1,289,254	1,158,722	11.3%
Main Index	6,048.31	5,886.27	2.8%	2.8%	Deals	230,024	223,408	3.0%

- GFH exited Amazon last mile logistics warehouses portfolio less than a year after its initial investment.
- ALAFCO DAC has signed a contract with ITALIA TRASPORTO AEREO based in Italy, to lease 4 aircraft winning the campaign.
- Gulf cable & Electrical Industries received purchase order from a customer to supply low and Medium voltage power cables with an amount approximate KD 3.6 million.
- Tamcon (subsidiary of Inovent) won the campaign to build 520 residential unit with approximate value of KWD 23.4 million.
- A'ayan Real Estate sold an investment property located in Kuwait for approximate KWD 1.15 million.

Fund Assets Allocation



Disclaimer: The fund's newsletter is prepared by the fund's manager, and all information listed in this document define the fund manager's present judgments and decisions and are subject to change without any notice. This document does not constitute an offer to anyone, or an advertisement in respect of an offer or a proposal or an invitation to anyone to subscribe to units of the investment fund or purchase any units or securities. Nothing in this document should be taken as an advice and therefore it is not a recommendation to purchase, sell or hold this investment. Past performance is not a reliable guide to future performance. Details of this investment and a full explanation of its characteristics is given in the fund's prospectus.