

صافي قيمة الوحدة 1.386 د.ك.

أهداف الصندوق

استثمار الأموال في مجال بيع وشراء الأوراق المالية للشركات المدرجة في سوق الكويت للأوراق المالية. استثمار الفوائض المالية في الإصدارات الأولية والسندات الحكومية والائتمانات العامة المتوقع إرجاعها، بما في ذلك استخدام أية أدوات مالية مرخص بها من قبل الهيئة على تداولها ويمكن استثمار الفوائض أيضاً بشكل ودائع قصيرة ومتوسطة الأجل لحين توافر فرص استثمارية أخرى. توفير فرص استثمارية بناءً على أسس ودراسات واقعية لتحقيق أعلى عائد ممكن وبمخاطر محدودة.

معلومات هامة

القيمة الاسمية للوحدة	1.000	د.ك.
تاريخ البدء بالصندوق	29 يونيو 2002	
تاريخ إنتهاء مدة الصندوق	21 مايو 2032	
مدة الصندوق	17.75	سنة
العملة	دينار كويتي	
شكل الصندوق	مفتوح	
طبيعة الصندوق	تقليدي	
التقييم/الاشترائك/الاسترداد	شهري (الدينار الكويتي)	
رسوم الادارة	1.75%	سنوياً
رسوم الاشتراك	2.0%	
رأس المال الحالي (صافي أصول الصندوق)	12,404,225	د.ك.
رأس المال الحالي (عدد الوحدات)	8,947,705	
الأرباح النقدية	35%	
أسهم المنحة	55%	
مراقب الحسابات الخارجي	الزبير وشركاه	
أمين الحفظ / مراقب الإستثمار	الشركة الخليجية لحفظ الأوراق المالية	

أداء سوق الكويت للأوراق المالية

المؤشرات		إحصائيات التداول	
مؤشرات الكويتية	كما في 29/02/2020	كما في 31/01/2020	التغير %
السوق الأول	6,730.18	7,033.48	-4.3%
مؤشرات الأسهم	6,072.05	6,324.99	-4.0%
المؤشر الرئيسي	4,769.33	4,922.34	-3.1%
الموضوع	كما في 29/02/2020	كما في 31/01/2020	التغير %
الكمية	3,713.50	4,215.60	-11.9%
القيمة	522.30	869.48	-39.9%
العقد	139,390.00	160,802.00	-13.3%

1. إنخفاض معدل الإستدانة لمجموعة المركز المالي الكويتي بنسبة 11% عن طريق الإستفادة من حصيلته ببيع

مشروع عقاري في بولندا والتي بلغت 10.3 مليون دينار كويتي تقريباً.

2. استحوذت مجموعة جي إف إنتش المالية على محفظة ضيافة متنوعة في الولايات المتحدة الأمريكية بالشراكة

مع شركة "اربر لودنتنج بارتنرز" بقيمة وقدرها 250 مليون دولار أمريكي

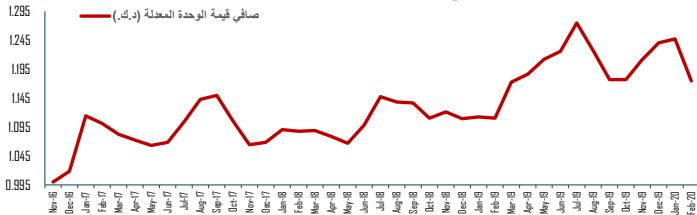
3. وقعت شركة زين الكويت اتفاقية ملزمة لبيع وإعادة إستنتاج أبراج شركة زين الكويت مع شركة IHS

الفايضة المحدودة ، وتعتمد الشركة ببيع 1,620 برجاً بقيمة 130 مليون دولار أمريكي (40 مليون دينار

كويتي)

4. قام بنك بوبيان بزيادة حجم إصدار صكوك من 500 مليون دولار إلى 800 مليون دولار وإصدار صكوك

مقومة بقيمة 750 مليون دولار أمريكي.



الأداء الشهري

الشهر	2016	2017	2018	2019	2020
يناير	-5.3%	11.2%	2.4%	0.3%	0.6%
فبراير	-0.1%	-1.4%	-0.3%	-0.2%	-6.7%
مارس	1.4%	-2.0%	0.2%	6.5%	
أبريل	1.5%	-1.1%	-1.1%	1.4%	
مايو	-0.6%	-1.0%	-1.3%	2.5%	
يونيو	-1.7%	0.6%	3.4%	1.3%	
يوليو	0.1%	3.9%	5.3%	4.6%	
أغسطس	-1.0%	4.2%	-1.0%	-4.3%	
سبتمبر	0.1%	0.7%	-0.1%	-4.7%	
أكتوبر	0.2%	-4.5%	-2.7%	0.0%	
نوفمبر	2.4%	-4.3%	1.2%	3.4%	
ديسمبر	2.2%	0.4%	-1.2%	2.8%	
سنوي	-0.9%	5.8%	4.5%	13.8%	-6.1%

أكبر خمس شركات في الصندوق (النسبة)

شركة الاتصالات المتنقلة (زين)	10.88%
شركة أجيليتي للمخازن العمومية	10.60%
بنك الكويت الوطني	10.41%
بيت التمويل الكويتي	9.61%
بنك الخليج	8.33%

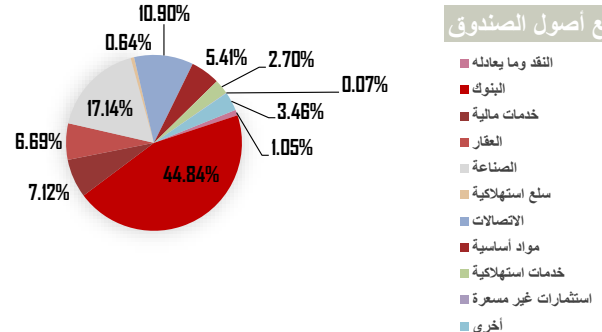
أداء الصندوق

القيمة	الرؤية	د.ك.
1.386		
الشهر الحالي	-6.7%	
منذ بداية السنة	-6.1%	
منذ التأسيس	156.1%	
العائد السنوي	5.4%	

نسبة التذبذب

منذ سنة واحدة	الرؤية
13.8%	
منذ 3 سنوات	10.4%
منذ 5 سنوات	10.8%
منذ التأسيس	15.1%

توزيع أصول الصندوق



رفع مسؤولية: النشرة الشهرية التابعة لهذا الصندوق تم إعدادها من قبل مدير الصندوق، وكافة المعلومات الواردة فيها تمثل أحكام وقرارات مدير الصندوق فقط وهي عرضة للتغيير في أي وقت دون أي إشعار. إن هذه الوثيقة لا تشكل عرض لأي شخص، أو إعلان لعرض أو اقتراح أو دعوة لأي شخص للإستثمار في وحدات هذا الإستثمار أو بيع أي وحدات أو أوراق مالية. يجب أن لا يؤخذ أي شيء من ذكره في هذه الوثيقة على أنه نصيحة أو توصية للشراء أو بيع أو تجميع لهذا الإستثمار. الأداء السابق لهذا الإستثمار ليس دليل موثوق به لأداء المستقبل. تفاصيل هذا الإستثمار وشرح كامل عن خصائصه موجودة في نشرة الإكتتاب الخاصة بالصندوق.



AL-ROU'YAH FUND



Kuwait and Middle East Financial Investment Company (K.S.C.P.)

NAV 1.386 KWD

Monthly Performance

Month	2016	2017	2018	2019	2020
January	-5.3%	11.2%	2.4%	0.3%	0.6%
February	-0.1%	-1.4%	-0.3%	-0.2%	-6.7%
March	1.4%	-2.0%	0.2%	6.5%	
April	1.5%	-1.1%	-1.1%	1.4%	
May	-0.6%	-1.0%	-1.3%	2.5%	
June	-1.7%	0.6%	3.4%	1.3%	
July	0.1%	3.9%	5.3%	4.6%	
August	-1.0%	4.2%	-1.0%	-4.3%	
September	0.1%	0.7%	-0.1%	-4.7%	
October	0.2%	-4.5%	-2.7%	0.0%	
November	2.4%	-4.3%	1.2%	3.4%	
December	2.2%	0.4%	-1.2%	2.8%	
Annual	-0.9%	5.8%	4.5%	13.8%	-6.1%

Fund Objective

Invest fund capital through the sale and purchase of securities of companies listed on the Kuwait Stock Exchange. In addition invests cash surplus in first issues and government bonds and public offerings expected to be listed, including the use of any licensed financial instruments and can also invest surpluses in short and medium-term deposits, while awaiting other investment opportunities. And to provide investment opportunities based on fundamentals and thorough research to achieve the highest possible return at limited risk levels.

Key Facts

Nominal Unit Value	1.000	KWD
Fund Inception Date	29-Jun-2002	
Fund Expiry Date	21-May-2032	
Fund Age	17.75	Yrs
Currency	Kuwaiti Dinar	
Fund Structure	Open-Ended	
Fund Nature	Traditional	
Valuation/Subscription/Redemption Management Fees	Monthly (KWD)	1.75% Per Annum
Subscription Fees	2.0%	
Current Capital (Net Assets Value)	12,404,225	KWD
Current Capital (Number of Units)	8,947,705	
Cash Dividend Since Inception	35%	
Bonus Since Inception	55%	
Auditors	RSM Albazie & Co	
Custodian/Investment Monitor	Gulf Custody Company	

Top 5 Holdings (Percentage)

Mobile Telecommunications Co. (Zain)	10.88%
Agility Public Warehousing Company	10.60%
National Bank of Kuwait (NBK)	10.41%
Kuwait Finance House	9.61%
Gulf Bank	8.33%

Performance Highlights

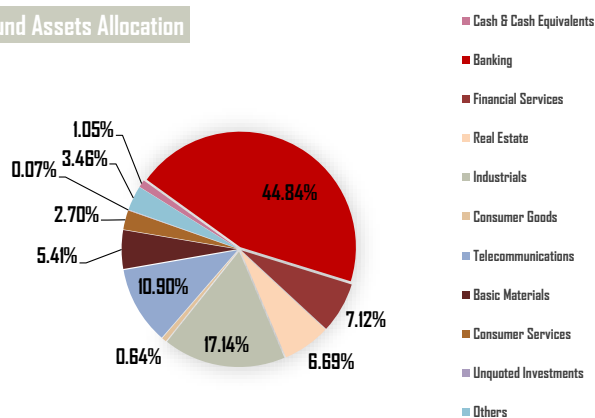
		Al-Rou'yah NAV	
		Value	1.386 KWD
Simple Return	One month	-6.7%	
	YTD	-6.1%	
	Absolute	156.1%	
CAGR		5.4%	

CAGR: Compound Annual Growth Rate

Annualized Volatility

		Al-Rou'yah NAV	
1 Year		13.8%	
3 Years		10.4%	
5 Years		10.8%	
Inception		15.1%	

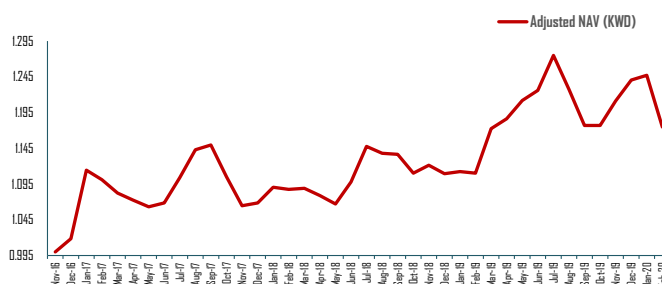
Fund Assets Allocation



KSE Overview

Indices					Trading Statistics			
Kuwait Indices	29/Feb/20	31/Jan/20	MoM%	YTD-20	Trading Parameters	29/Feb/20	31/Jan/20	MoM%
Premier Index	6,730.18	7,033.48	-4.3%	-3.5%	Volume (Mn)	3,713.50	4,215.60	-11.9%
All Shares Index	6,072.05	6,324.99	-4.0%	-3.3%	Value (KWD Mn)	522.30	869.48	-39.9%
Main Index	4,769.33	4,922.34	-3.1%	-2.9%	Deals	139,390	160,802	-13.3%

- Kuwait Financial Center group borrowing will be reduced by 11% by utilizing the proceeds of the sale of a real estate project in Poland amounting to approximately KD 10.3 million
- GFH acquired a diversified US hospitality portfolio in partnership with Arbor lodging partners with a total value of 250 million USD
- Zain Kuwait signed a definitive agreement for the sale and lease back of its telecom towers to HIS holding limited , the company intends to sell 1.620 towers for a value of 130 million USD (40 million KD)
- Boubyan bank increase the issuance of sukuk from USD 500 million to 800 USD million – a denominated sukuk valued at USD 750 million



Disclaimer: The fund's newsletter is prepared by the fund's manager , and all information listed in this document define the fund manager's present judgments and decisions and are subject to change without any notice. This document does not constitute an offer to anyone, or an advertisement in respect of an offer or a proposal or an invitation to anyone to subscribe to units of the investment fund or purchase any units or securities. Nothing in this document should be taken as an advice and therefore it is not a recommendation to purchase, sell or hold this investment. Past performance is not a reliable guide to future performance. Details of this investment and a full explanation of its characteristics is given in the fund's prospectus.