

صافي قيمة الوحدة 1.267 د.ك.

أهداف الصندوق

استثمار الأموال في مجال بيع وشراء الأوراق المالية للشركات المدرجة في سوق الكويت للأوراق المالية استثمار الفوائض المالية في الإصدارات الأولية والسندات الحكومية والائتمانات العامة المتوقع إدراجها، بما في ذلك استخدام أية أدوات مالية مرخص بها من قبل الهيئة على تداولها ويمكن استثمار الفوائض أيضاً بشكل ودائع قصيرة ومتوسطة الأجل لحين توافر فرص استثمارية أخرى. توفير فرص استثمارية بناء على أسس ودراسات وافية لتحقيق أعلى عائد ممكن وبمخاطر محدودة.

معلومات هامة

القيمة الاسمية للوحدة	1.000	د.ك.
تاريخ البدء بالصندوق	29 يونيو 2002	
تاريخ إنتهاء مدة الصندوق	21 مايو 2032	
مدة الصندوق	18.50	سنة
العملة	دينار كويتي	
شكل الصندوق	مفتوح	
طبيعة الصندوق	تقليدي	
التقييم/الاشترک/الاسترداد	شهري (الدينار الكويتي)	
رسوم الادارة	1.75%	سنوياً
رسوم الاشتراك	2.0%	
رأس المال الحالي (صافي أصول الصندوق)	11,340,425	د.ك.
رأس المال الحالي (عدد الوحدات)	8,947,705	
الأرباح النقدية	35%	
أسهم المنحة	55%	
مراقب الحسابات الخارجي	البيزيع وشركائه	
أمين الحفظ / مراقب الإستثمار	الشركة الخليجية لحفظ الأوراق المالية	

الأداء الشهري

الشهر	2016	2017	2018	2019	2020
يناير	-5.3%	11.2%	2.4%	0.3%	0.6%
فبراير	-0.1%	-1.4%	-0.3%	-0.2%	-6.7%
مارس	1.4%	-2.0%	0.2%	6.5%	-22.3%
أبريل	1.5%	-1.1%	-1.1%	1.4%	6.0%
مايو	-0.6%	-1.0%	-1.3%	2.5%	1.2%
يونيو	-1.7%	0.6%	3.4%	1.3%	3.2%
يوليو	0.1%	3.9%	5.3%	4.6%	-4.0%
أغسطس	-1.0%	4.2%	-1.0%	-4.3%	5.4%
سبتمبر	0.1%	0.7%	-0.1%	-4.7%	3.2%
أكتوبر	0.2%	-4.5%	-2.7%	0.0%	1.4%
نوفمبر	2.4%	-4.3%	1.2%	3.4%	0.4%
ديسمبر	2.2%	0.4%	-1.2%	2.8%	
سنوي	-0.9%	5.8%	4.5%	13.8%	-14.1%

أكبر خمس شركات في الصندوق (النسبة)

شركة هيومن سوفت الفايزة	6.41%
بنك الخليج	6.21%
شركة بوبيان للبترول وكيمويات	4.04%
شركة نور للإستثمار المالي	4.00%
مجموعة الصناعات الوطنية الفايزة	3.35%

أداء سوق الكويت للأوراق المالية

المؤشرات			إحصائيات التداول		
مؤشر	تغير الشهري	كما في	الموضوع	تغير %	كما في
		30-Nov-2020			30-Nov-2020
السوق الأول	0.1%	6,003.99	الكمية	-0.5%	8,338.71
مؤشرات الأسهم	0.3%	5,442.99	القيمة	1.7%	1,122.56
المؤشر الرئيسي	1.0%	4,331.92	العقد	0.6%	282,363

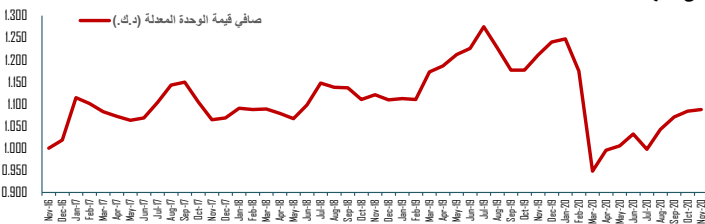
1. حصل بنك برقان على موافقة بنك الكويت المركزي المبدئية لإصدار أوراق مالية ضمن الشريحة الثانية لرأس المال بقيمة لا تتجاوز 500 مليون دولار أمريكي.

2. فازت شركة ناشونال لخدمات الطيرات، إحدى الشركات التابعة إلى أجيليتي بعقد خدمات يتضمن حق حصري لتقديم خدمات المناولة الأرضية لمدة 10 أعوام لمطارات كابول وقندهار وهيرات الدولي في أفغانستان مما سينتج إنخفاض في الإيرادات بحوالي 13 مليون دولار أمريكي.

3. حصل المركز المالي الكويتي على موافقة هيئة أسواق المال على إصدار سندات تصل قيمتها إلى 35 مليون دينار كويتي من خلال طرح خاص في الكويت

4. أفصحت "زين" عن عدم تمديد عقد إدارة شركة "تاتش" في لبنان حيث لا يوجد تأثير مالي جوهري على الشركة

5. وافقت هيئة أسواق المال على نشرة الإصدار العامة لشركة المشاريع المتحدة لخدمات الطيران بشأن زيادة رأس مالها.



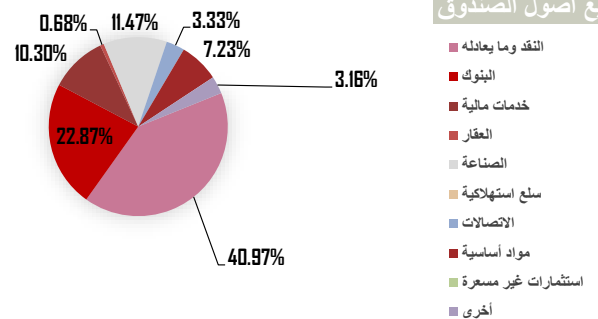
أداء الصندوق

القيمة	الرؤية
الشهر الحالي	0.4%
منذ بداية السنة	-14.1%
منذ التأسيس	137.1%
نسبة التذبذب	4.8%

نسبة التذبذب

منذ سنة واحدة	الرؤية
منذ 3 سنوات	26.6%
منذ 5 سنوات	17.0%
منذ التأسيس	14.9%
	15.9%

توزيع أصول الصندوق



رفع مسؤولية: النشرة الشهرية التابعة لهذا الصندوق تم إعدادها من قبل مدير الصندوق، وكافة المعلومات الواردة فيها تمثل أحكام وقرارات مدير الصندوق فقط وهي عرضة للتغيير في أي وقت دون أي إشعار. إن هذه الوثيقة لا تشكل عرض لأي شخص، أو إعلان لعرض أو اقتراح أو دعوة لأي شخص للإشتراك في وحدات هذا الإستثمار أو بيع أي وحدات أو أوراق مالية. يجب أن لا يؤخذ أي شيء تم ذكره في هذه الوثيقة على أنه نصيحة أو توصية لشراء أو بيع أو تجميد لهذا الإستثمار. الأداء السابق لهذا الإستثمار ليس دليلًا موثوق به لأداء المستقبل. تفاصيل هذا الإستثمار وشرح كامل عن خصائصه موجودة في نشرة الإكتتاب الخاصة بالصندوق.



AL-ROU'YAH FUND



Kuwait and Middle East Financial Investment Company (K.S.C.P.)

NAV 1.267 KWD

Monthly Performance

Month	2016	2017	2018	2019	2020
January	-5.3%	11.2%	2.4%	0.3%	0.6%
February	-0.1%	-1.4%	-0.3%	-0.2%	-6.7%
March	1.4%	-2.0%	0.2%	6.5%	-22.3%
April	1.5%	-1.1%	-1.1%	1.4%	6.0%
May	-0.6%	-1.0%	-1.3%	2.5%	1.2%
June	-1.7%	0.6%	3.4%	1.3%	3.2%
July	0.1%	3.9%	5.3%	4.6%	-4.0%
August	-1.0%	4.2%	-1.0%	-4.3%	5.4%
September	0.1%	0.7%	-0.1%	-4.7%	3.2%
October	0.2%	-4.5%	-2.7%	0.0%	1.4%
November	2.4%	-4.3%	1.2%	3.4%	0.4%
December	2.2%	0.4%	-1.2%	2.8%	
Annual	-0.9%	5.8%	4.5%	13.8%	-14.1%

Fund Objective

Invest fund capital through the sale and purchase of securities of companies listed on the Kuwait Stock Exchange. In addition invests cash surplus in first issues and government bonds and public offerings expected to be listed, including the use of any licensed financial instruments and can also invest surpluses in short and medium-term deposits, while awaiting other investment opportunities. And to provide investment opportunities based on fundamentals and thorough research to achieve the highest possible return at limited risk levels.

Key Facts

Nominal Unit Value	1.000	KWD
Fund Inception Date	29-Jun-2002	
Fund Expiry Date	21-May-2032	
Fund Age	18.50	Yrs
Currency	Kuwaiti Dinar	
Fund Structure	Open-Ended	
Fund Nature	Traditional	
Valuation/Subscription/Redemption Management Fees	Monthly (KWD)	1.75% Per Annum
Subscription Fees	2.0%	
Current Capital (Net Assets Value)	11,340,425	KWD
Current Capital (Number of Units)	8,947,705	
Cash Dividend Since Inception	35%	
Bonus Since Inception	55%	
Auditors	RSM Albazie & Co	
Custodian/Investment Monitor	Gulf Custody Company	

Top 5 Holdings (Percentage)

Human Soft Holding Co.	6.41%
Gulf Bank	6.21%
Boubyan Petrochemical Company	4.04%
Noor Financial Investment Co.	4.00%
National Industries Group	3.35%

Performance Highlights

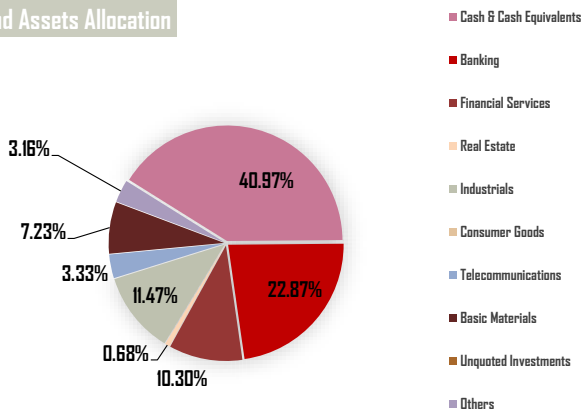
		Al-Rou'yah NAV	
		Value	1.267 KWD
Simple Return	One month	0.4%	
	YTD	-14.1%	
	Absolute	137.1%	
CAGR		4.8%	

CAGR: Compound Annual Growth Rate

Annualized Volatility

		Al-Rou'yah NAV	
1 Year	26.6%		
3 Years	17.0%		
5 Years	14.9%		
Inception	15.9%		

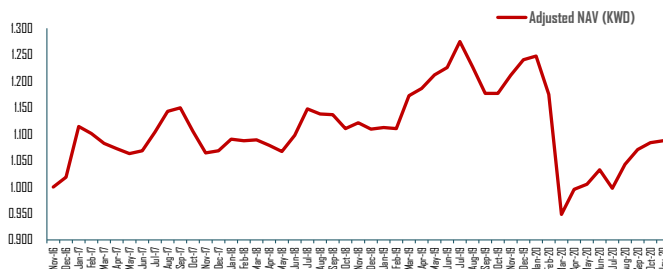
Fund Assets Allocation



KSE Overview

Indices					Trading Statistics			
Kuwait Indices	30/Nov/20	31/Oct/20	MoM%	YTD-20	Trading Parameters	30/Nov/20	31/Oct/20	MoM%
Premier Index	6,008.59	6,003.99	0.1%	-13.9%	Volume (Mn)	8,338.71	8,383.00	-0.5%
All Shares Index	5,459.49	5,442.99	0.3%	-13.1%	Value (KWD Mn)	1,122.56	1,103.62	1.7%
Main Index	4,373.18	4,331.92	1.0%	-10.9%	Deals	282,363	280,687	0.6%

- Burgan Bank received preliminary approval from Central Bank of Kuwait to issue subordinated Tier capital securities (new bonds) in the amount of up to US\$500 MN (equivalent to KWD 150 MN).
- Agility subsidiary, National Aviation Services awarded exclusive right to provide comprehensive ground handling airport services at Kabul, Kandahar and Herat international airport in Islamic Republic of Afghanistan for ten years costing a loss around \$13 million per year
- Kuwait Financial Center obtained the approval from CMA to issue up to KD 35 million bonds through a private placement in Kuwait
- Zain disclose not to extend the management contract of Touch company in Lebanon as there is no material financial impact on the company
- Capital market authority approved the public prospectus memorandum of United Projects for Aviation Services Company regarding its capital increase of shares.



Disclaimer: The fund's newsletter is prepared by the fund's manager, and all information listed in this document define the fund manager's present judgments and decisions and are subject to change without any notice. This document does not constitute an offer to anyone, or an advertisement in respect of an offer or a proposal or an invitation to anyone to subscribe to units of the investment fund or purchase any units or securities. Nothing in this document should be taken as an advice and therefore it is not a recommendation to purchase, sell or hold this investment. Past performance is not a reliable guide to future performance. Details of this investment and a full explanation of its characteristics is given in the fund's prospectus.