


صافي قيمة الوحدة 1.318 د.ك.
الأداء الشهري

الشهر	2017	2018	2019	2020	2021
يناير	11.2%	2.4%	0.3%	0.6%	2.7%
فبراير	-1.4%	-0.3%	-0.2%	-6.7%	
مارس	-2.0%	0.2%	6.5%	-22.3%	
أبريل	-1.1%	-1.1%	1.4%	6.0%	
مايو	-1.0%	-1.3%	2.5%	1.2%	
يونيو	0.6%	3.4%	1.3%	3.2%	
يوليو	3.9%	5.3%	4.6%	-4.0%	
أغسطس	4.2%	-1.0%	-4.3%	5.4%	
سبتمبر	0.7%	-0.1%	-4.7%	3.2%	
أكتوبر	-4.5%	-2.7%	0.0%	1.4%	
نوفمبر	-4.3%	1.2%	3.4%	0.4%	
ديسمبر	0.4%	-1.2%	2.8%	1.3%	
سنوي	5.8%	4.5%	13.8%	-13.1%	2.7%

أكبر خمس شركات في الصندوق (النسبة)

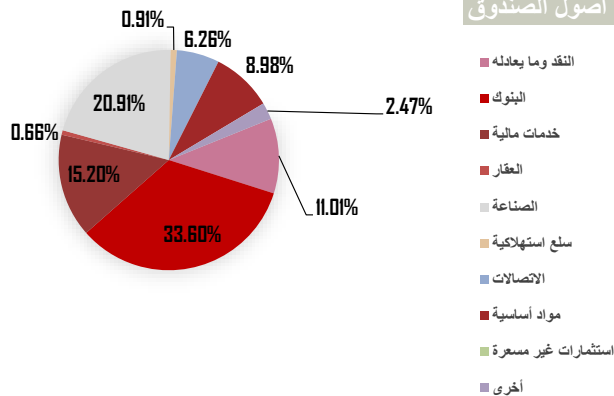
بنك الخليج	9.17%
شركة أجيالتي للمخازن العمومية	8.01%
شركة هيومن سوفت القابضة	6.79%
شركة الاتصالات المتنقلة (زين)	6.12%
بيت التمويل الكويتي	5.20%

أداء الصندوق

القيمة	الرؤية	د.ك.
الشهر الحالي	2.7%	1.318
منذ بداية السنة	2.7%	
منذ التأسيس	145.2%	
القيمة	4.9%	

نسبة التذبذب

نسبة التذبذب	الرؤية
منذ سنة واحدة	26.7%
منذ 3 سنوات	17.0%
منذ 5 سنوات	14.7%
منذ التأسيس	15.8%

توزيع أصول الصندوق

أهداف الصندوق

استثمار الأموال في مجال بيع وشراء الأوراق المالية للشركات المدرجة في سوق الكويت للأوراق المالية. استثمار الفوائض المالية في الإصدارات الأولية والسندات الحكومية والائتمانات العامة المتوقع إدراجها، بما في ذلك استخدام أية أدوات مالية مرخص بها من قبل الهيئة على تداولها ويمكن استثمار الفوائض أيضاً بشكل ودائع قصيرة ومتوسطة الأجل لحين توافر فرص استثمارية أخرى. توفير فرص استثمارية بناء على أسس ودراسات وافية لتحقيق أعلى عائد ممكن وبمخاطر محدودة.

معلومات هامة

القيمة الاسمية للوحدة	1.000 د.ك.
تاريخ البدء بالصندوق	29 يونيو 2002
تاريخ إنتهاء مدة الصندوق	21 مايو 2032
مدة الصندوق	18.67 سنة
العملة	دينار كويتي
شكل الصندوق	مفتوح
طبيعة الصندوق	تقليدي
التقييم/الاشتراف/الاسترداد	شهري (الدينار الكويتي)
رسوم الإدارة	1.75% سنوياً
رسوم الاشتراك	2.0%
رأس المال الحالي (صافي أصول الصندوق)	11,792,764 د.ك.
رأس المال الحالي (عدد الوحدات)	8,947,705
الأرباح النقدية	35%
أسهم المنحة	55%
مراقب الحسابات الخارجي	البيزيع وشركائه
أمين الحفظ / مراقب الإستثمار	الشركة الخليجية لحفظ الأوراق المالية

أداء سوق الكويت للأوراق المالية

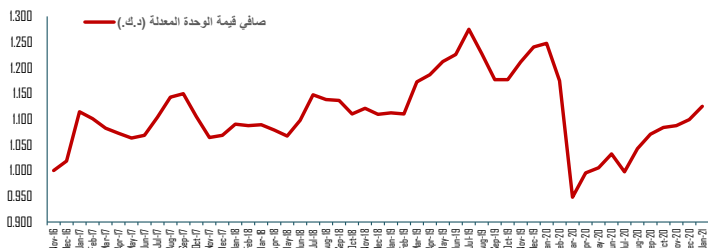
المؤشرات		إحصائيات التداول	
مؤشرات الكويتية	كما في	كما في	التغير %
	31-Jan-2021	31-Dec-2020	
السوق الأول	6,307.86	4,876.44	24.1%
مؤشرات الأسهم	5,780.03	922.05	-8.4%
المؤشر الرئيسي	4,741.43	211,137.00	2.4%

- حصلت شركة الافكو لتمويل وتأجير الطائرات على تمويل قصير الأجل من أحد البنوك المحلية بمبلغ يعادل حوالي 78.9 مليون دولار أمريكي ويستخدم للوفاء بالمتطلبات التشغيلية للشركة.
- أعلنت شركة أجيالتي عن تجديد وزيادة خط إئتمانهما من 725 مليون دولار (حوالي 219 مليون دينار كويتي) إلى 800 مليون دولار (240 مليون دينار كويتي) مع البنوك القائمة وبإضافة بنوك محلية وخليجية ودولية جديدة.
- قامت شركة الاتصالات المتنقلة "مجموعة زين" بشراء ما يقارب من 35.335 مليون سهم (ما يمثل نسيته 9.6%) من إجمالي أسهم شركة زين البحرين، مما رفع ملكية مجموعة زين في زين البحرين إلى 65% بدلا من 55.4%.

4. إستثمرت شركة أجيالتي مبلغاً إجماليًا ما يقارب 35 مليون دولار (حوالي 11 مليون دينار كويتي)

للإستحواذ بطريقة مباشرة وغير مباشرة على حصة أقلية في الطرح الأولي لشركة الإستحواذ ذات الأغراض

الخاصة كوينز غامبت غروث كابيتال والشركة الراعية لها.



رفع مسؤولية: النشرة الشهرية التابعة لهذا الصندوق تم إعدادها من قبل مدير الصندوق، وكافة المعلومات الواردة فيها تمثل أحكام وقرارات مدير الصندوق فقط وهي عرضة للتغيير في أي وقت دون أي إشعار. إن هذه الوثيقة لا تشكل عرض لأي شخص، أو إعلان لعرض أو اقتراح أو دعوة لأي شخص للإشتراك في وحدات هذا الإستثمار أو بيع أي وحدات أو أوراق مالية. يجب أن لا يؤخذ أي شيء تم ذكره في هذه الوثيقة على أنه نصيحة أو توصية لشراء أو بيع أو تجديد لهذا الإستثمار. الأداء السابق لهذا الإستثمار ليس دليل موثوق به لأداء المستقبل. تفاصيل هذا الإستثمار وشرح كامل عن خصائصه موجودة في نشرة الإكتتاب الخاصة بالصندوق.



AL-ROU'YAH FUND

AL-ROU'YAH Fund الرؤية

Kuwait and Middle East Financial Investment Company (K.S.C.P.)

NAV 1.318 KWD

Monthly Performance

Month	2017	2018	2019	2020	2021
January	11.2%	2.4%	0.3%	0.6%	2.7%
February	-1.4%	-0.3%	-0.2%	-6.7%	
March	-2.0%	0.2%	6.5%	-22.3%	
April	-1.1%	-1.1%	1.4%	6.0%	
May	-1.0%	-1.3%	2.5%	1.2%	
June	0.6%	3.4%	1.3%	3.2%	
July	3.9%	5.3%	4.6%	-4.0%	
August	4.2%	-1.0%	-4.3%	5.4%	
September	0.7%	-0.1%	-4.7%	3.2%	
October	-4.5%	-2.7%	0.0%	1.4%	
November	-4.3%	1.2%	3.4%	0.4%	
December	0.4%	-1.2%	2.8%	1.3%	
Annual	5.8%	4.5%	13.8%	-13.1%	2.7%

Top 5 Holdings (Percentage)

Gulf Bank	9.17%
Agility Public Warehousing Company	8.01%
Human Soft Holding Co.	6.79%
Mobile Telecommunications Co. (Zain)	6.12%
Kuwait Finance House	5.20%

Performance Highlights

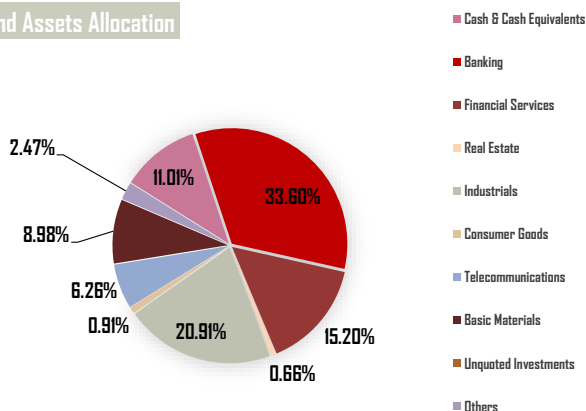
		Al-Rou'yah NAV	
		Value	1.318 KWD
Simple Return	One month	2.7%	
	YTD	2.7%	
	Absolute	145.2%	
CAGR		4.9%	

CAGR: Compound Annual Growth Rate

Annualized Volatility

	Al-Rou'yah NAV
1 Year	26.7%
3 Years	17.0%
5 Years	14.7%
Inception	15.8%

Fund Assets Allocation



Fund Objective

Invest fund capital through the sale and purchase of securities of companies listed on the Kuwait Stock Exchange. In addition invests cash surplus in first issues and government bonds and public offerings expected to be listed, including the use of any licensed financial instruments and can also invest surpluses in short and medium-term deposits, while awaiting other investment opportunities. And to provide investment opportunities based on fundamentals and thorough research to achieve the highest possible return at limited risk levels.

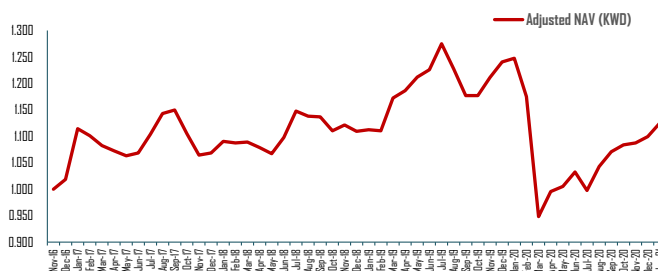
Key Facts

Nominal Unit Value	1.000	KWD
Fund Inception Date	29-Jun-2002	
Fund Expiry Date	21-May-2032	
Fund Age	18.67	Yrs
Currency	Kuwaiti Dinar	
Fund Structure	Open-Ended	
Fund Nature	Traditional	
Valuation/Subscription/Redemption	Monthly (KWD)	
Management Fees	1.75%	Per Annum
Subscription Fees	2.0%	
Current Capital (Net Assets Value)	11,792,764	KWD
Current Capital (Number of Units)	8,947,705	
Cash Dividend Since Inception	35%	
Bonus Since Inception	55%	
Auditors	RSM Albazie & Co	
Custodian/Investment Monitor	Gulf Custody Company	

KSE Overview

Kuwait Indices	Indices				Trading Statistics			
	31/Jan/21	31/Dec/20	MoM%	YTD-20	Trading Parameters	31/Jan/21	31/Dec/20	MoM%
Premier Index	6,307.86	6,051.07	4.2%	-9.6%	Volume (Mn)	6,050.89	4,876.44	24.1%
All Shares Index	5,780.03	5,546.04	4.2%	-8.0%	Value (KWD Mn)	844.90	922.05	-8.4%
Main Index	4,741.43	4,552.43	4.2%	-3.4%	Deals	216,189	211,137	2.4%

- Alafco aviation lease and finance company has secured short-term financing from one of the local banks in an amount equal to approximately USD 78.9 million to be used for operations.
- Agility announced that it has refinanced and increased its credit facility line from \$725million (around KD 219 million) to \$800 million (KD 240) million with existing and new local, regional and international banks.
- The mobile telecommunication company "Zain group" has purchased approximately 35.335 million shares (representing 9.6%) of Zain Bahrain, increasing Zain group's ownership in Zain Bahrain to 65% from 55.4%.
- Agility announced that it has invested a total amount of approximately \$35 million (around KD 11 million) for a direct and indirect minority stake in the initial public offering (IPO) of the special purpose acquisition company SPAC (Queen gambit growth capital) and its sponsor company.



Disclaimer: The fund's newsletter is prepared by the fund's manager, and all information listed in this document define the fund manager's present judgments and decisions and are subject to change without any notice. This document does not constitute an offer to anyone, or an advertisement in respect of an offer or a proposal or an invitation to anyone to subscribe to units of the investment fund or purchase any units or securities. Nothing in this document should be taken as an advice and therefore it is not a recommendation to purchase, sell or hold this investment. Past performance is not a reliable guide to future performance. Details of this investment and a full explanation of its characteristics is given in the fund's prospectus.