

صافي قيمة الوحدة 1.439 د.ك.

أهداف الصندوق

استثمار الأموال في مجال بيع وشراء الأوراق المالية للشركات المدرجة في سوق الكويت للأوراق المالية استثمار الفوائض المالية في الإصدارات الأولية والسندات الحكومية والائتمانات العامة المتوقع إدراجها، بما في ذلك استخدام أية أدوات مالية مرخص بها من قبل الهيئة على تداولها ويمكن استثمار الفوائض أيضاً بشكل ودائع قصيرة ومتوسطة الأجل لحين توافر فرص استثمارية أخرى. توفير فرص استثمارية بناء على أسس ودراسات وافية لتحقيق أعلى عائد ممكن وبمخاطر محدودة.

معلومات هامة

القيمة الاسمية للوحدة	1.000	د.ك.
تاريخ البدء بالصندوق	29 يونيو 2002	
تاريخ إنتهاء مدة الصندوق	21 مايو 2032	
مدة الصندوق	18.92	سنة
العملة	دينار كويتي	
شكل الصندوق	مفتوح	
طبيعة الصندوق	تقليدي	
التقييم/الاشترك/الاسترداد	شهري (الدينار الكويتي)	
رسوم الادارة	1.75%	سنوياً
رسوم الاشتراك	2.0%	
رأس المال الحالي (صافي أصول الصندوق)	12,875,170	د.ك.
رأس المال الحالي (عدد الوحدات)	8,947,705	
الأرباح النقدية	35%	
أسهم المنحة	55%	
مراقب الحسابات الخارجي	البيزيع وشركائه	
أمين الحفظ / مراقب الإستثمار	الشركة الخليجية لحفظ الأوراق المالية	

الأداء الشهري

الشهر	2017	2018	2019	2020	2021
يناير	11.2%	2.4%	0.3%	0.6%	2.7%
فبراير	-1.4%	-0.3%	-0.2%	-6.7%	-2.1%
مارس	-2.0%	0.2%	6.5%	-22.3%	1.7%
أبريل	-1.1%	-1.1%	1.4%	6.0%	9.6%
مايو	-1.0%	-1.3%	2.5%	1.2%	
يونيو	0.6%	3.4%	1.3%	3.2%	
يوليو	3.9%	5.3%	4.6%	-4.0%	
أغسطس	4.2%	-1.0%	-4.3%	5.4%	
سبتمبر	0.7%	-0.1%	-4.7%	3.2%	
أكتوبر	-4.5%	-2.7%	0.0%	1.4%	
نوفمبر	-4.3%	1.2%	3.4%	0.4%	
ديسمبر	0.4%	-1.2%	2.8%	1.3%	
سنوي	5.8%	4.5%	13.8%	-13.1%	12.1%

أكبر خمس شركات في الصندوق (النسبة)

شركة الاتصالات المتنقلة (زين)	8.36%
بيت التمويل الكويتي	8.34%
بنك الكويت الوطني	8.11%
بنك الخليج	8.10%
شركة بويان للبترولوكيمابويات	6.90%

أداء سوق الكويت للأوراق المالية

المؤشرات			إحصائيات التداول		
التغير الشهري	كما في	كما في	التغير %	كما في	كما في
منذ التأسيس	31-Mar-2021	30-Apr-2021		31-Mar-2021	30-Apr-2021
9.5%	4.7%	6,324.44	59.5%	4,722.83	7,531.22
10.2%	5.8%	5,775.92	19.4%	907.12	1,082.72
12.6%	9.4%	4,687.21	24.9%	209,876.00	262,087

1. وافق مجلس إدارة أجيليتي على توقيع إتفاقية صفقة بيع بين شركة أجيليتي وشركة دي إس في بانالينا

ومقرها الدانمارك حيث باعت بموجبها كامل نشاطها في شركة الخدمات اللوجستية بحوالي 4.2 مليار دولار

أمريكي (ما يعادل 1.3 مليار دينار كويتي)

2. أعاد بنك الكويت الوطني شراء المبلغ المتبقي من الأوراق المالية الرأسمالية الدائمة بمبلغ

507,432,000 دولار أمريكي.

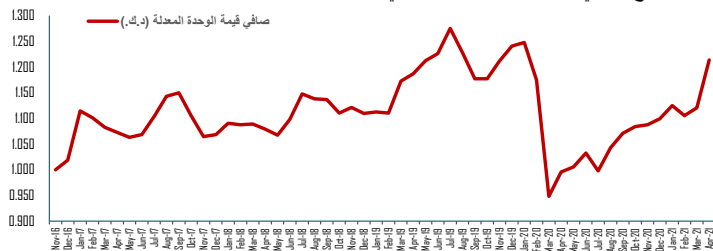
3. استثمرت شركة مجموعة الامتياز للاستثمار في COFE District Ltd ، وهي شركة متخصصة في

الأغذية والمشروبات وتعمل في دول مجلس التعاون الخليجي ومنطقة الشرق الأوسط وشمال إفريقيا ، بمبلغ

10 ملايين دولار أمريكي (حوالي 3 ملايين دينار كويتي).

4. قامت شركة عقارات الكويت بإتمام صفقة بيع 13,897,059 سهماً من أسهم شركة لائل الكويت

العقارية بمبلغ إجمالي قدره 11 مليون دينار كويتي.



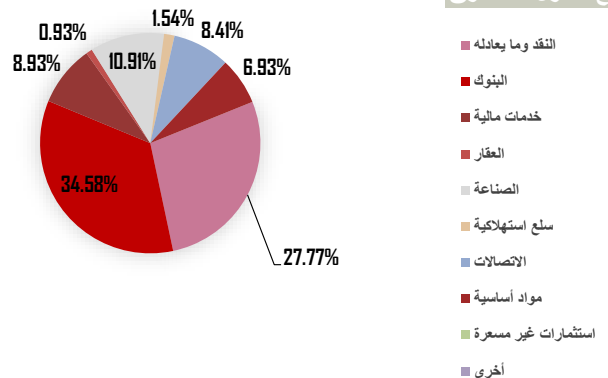
أداء الصندوق

القيمة	الرؤية
الشهر الحالي	1.439
منذ بداية السنة	9.6%
منذ التأسيس	12.1%
	164.5%
	5.3%

نسبة التذبذب

نسبة التذبذب	الرؤية
منذ سنة واحدة	11.9%
منذ 3 سنوات	17.9%
منذ 5 سنوات	15.3%
منذ التأسيس	15.9%

توزيع أصول الصندوق



رفع مسؤولية: النشرة الشهرية التابعة لهذا الصندوق تم إعدادها من قبل مدير الصندوق، وكافة المعلومات الواردة فيها تمثل أحكام وقرارات مدير الصندوق فقط. وهي عرضة للتغيير في أي وقت دون أي إشعار. إن هذه الوثيقة لا تشكل عرض لأي شخص، أو إعلان لعرض أو اقتراح أو دعوة لأي شخص للإشتراك في وحدات هذا الإستثمار أو بيع أي وحدات أو أوراق مالية. يجب أن لا يؤخذ أي شيء تم ذكره في هذه الوثيقة على أنه نصيحة أو توصية لشراء أو بيع أو تجديد لهذا الإستثمار. الأداء السابق لهذا الإستثمار ليس دليل متوقع بل أداء المستقبل. تفصيل هذا الإستثمار وشرح كامل عن خصائصه موجودة في نشرة الإكتتاب الخاصة بالصندوق.



AL-ROU'YAH FUND

AL-ROU'YAH Fund الرؤية

Kuwait and Middle East Financial Investment Company (K.S.C.P.)

NAV 1.439 KWD

Monthly Performance

Month	2017	2018	2019	2020	2021
January	11.2%	2.4%	0.3%	0.6%	2.7%
February	-1.4%	-0.3%	-0.2%	-6.7%	-2.1%
March	-2.0%	0.2%	6.5%	-22.3%	1.7%
April	-1.1%	-1.1%	1.4%	6.0%	9.6%
May	-1.0%	-1.3%	2.5%	1.2%	
June	0.6%	3.4%	1.3%	3.2%	
July	3.9%	5.3%	4.6%	-4.0%	
August	4.2%	-1.0%	-4.3%	5.4%	
September	0.7%	-0.1%	-4.7%	3.2%	
October	-4.5%	-2.7%	0.0%	1.4%	
November	-4.3%	1.2%	3.4%	0.4%	
December	0.4%	-1.2%	2.8%	1.3%	
Annual	5.8%	4.5%	13.8%	-13.1%	12.1%

Top 5 Holdings (Percentage)

Mobile Telecommunications Co. (Zain)	8.36%
Kuwait Finance House	8.34%
National Bank of Kuwait (NBK)	8.11%
Gulf Bank	8.10%
Boubyan Petrochemical Company	6.90%

Performance Highlights

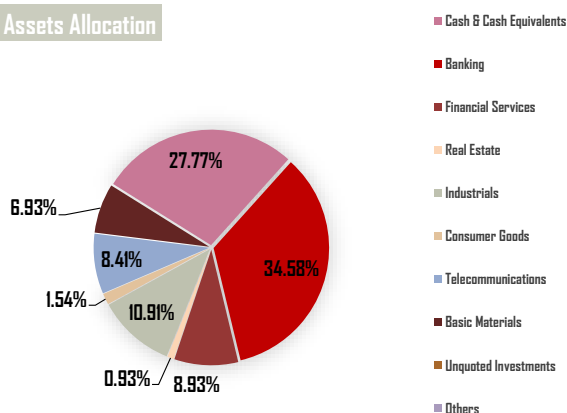
		Al-Rou'yah NAV	
		Value	1.439 KWD
Simple Return	One month	9.6%	
	YTD	12.1%	
	Absolute	164.5%	
CAGR		5.3%	

CAGR: Compound Annual Growth Rate

Annualized Volatility

	Al-Rou'yah NAV
1 Year	11.9%
3 Years	17.9%
5 Years	15.3%
Inception	15.9%

Fund Assets Allocation



Fund Objective

Invest fund capital through the sale and purchase of securities of companies listed on the Kuwait Stock Exchange. In addition invests cash surplus in first issues and government bonds and public offerings expected to be listed, including the use of any licensed financial instruments and can also invest surpluses in short and medium-term deposits, while awaiting other investment opportunities. And to provide investment opportunities based on fundamentals and thorough research to achieve the highest possible return at limited risk levels.

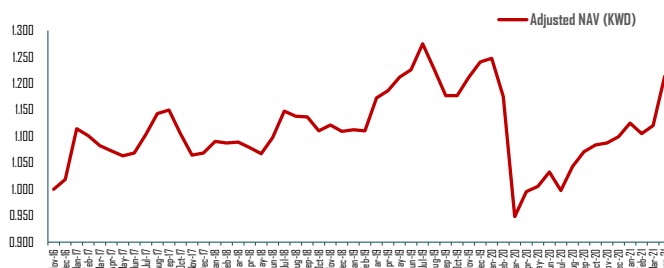
Key Facts

Nominal Unit Value	1.000	KWD
Fund Inception Date	29-Jun-2002	
Fund Expiry Date	21-May-2032	
Fund Age	18.92	Yrs
Currency	Kuwaiti Dinar	
Fund Structure	Open-Ended	
Fund Nature	Traditional	
Valuation/Subscription/Redemption	Monthly (KWD)	
Management Fees	1.75%	Per Annum
Subscription Fees	2.0%	
Current Capital (Net Assets Value)	12,875,170	KWD
Current Capital (Number of Units)	8,947,705	
Cash Dividend Since Inception	35%	
Bonus Since Inception	55%	
Auditors	RSM Albazie & Co	
Custodian/Investment Monitor	Gulf Custody Company	

KSE Overview

Kuwait Indices	Indices				Trading Statistics			
	30/Apr/21	31/Mar/21	MoM%	YTD-21	Trading Parameters	30/Apr/21	31/Mar/21	MoM%
Premier Index	6,623.17	6,324.44	4.7%	9.5%	Volume (Mn)	7,531.22	4,722.83	59.5%
All Shares Index	6,113.60	5,775.92	5.8%	10.2%	Value (KWD Mn)	1,082.72	907.12	19.4%
Main Index	5,127.49	4,687.21	9.4%	12.6%	Deals	262,087	209,876	24.9%

- The Board of directors of Agility approved a sale agreement with DVS Panalpina selling to DVS its global integrated logistics company with a value of 4.2 billion USD (1.3 billion KD).
- National Bank of Kuwait repurchases its remaining amount of perpetual capital securities with an amount of USD 507,432,000.
- Al-Imtiaz Investment Group company invested in COFE District Ltd, a company specializing in food and beverage and operating in GCC and MENA, with an amount of 10 million USD (about 3 million KD).
- Kuwait Real Estate company finalized a deal of selling 13,894,059 shares of La'ala Al Kuwait real estate company with a total consideration of 11 million KD.



Disclaimer: The fund's newsletter is prepared by the fund's manager, and all information listed in this document define the fund manager's present judgments and decisions and are subject to change without any notice. This document does not constitute an offer to anyone, or an advertisement in respect of an offer or a proposal or an invitation to anyone to subscribe to units of the investment fund or purchase any units or securities. Nothing in this document should be taken as an advice and therefore it is not a recommendation to purchase, sell or hold this investment. Past performance is not a reliable guide to future performance. Details of this investment and a full explanation of its characteristics is given in the fund's prospectus.