

صافي قيمة الوحدة 1.585 د.ك.

أهداف الصندوق

استثمار الأموال في مجال بيع وشراء الأوراق المالية للشركات المدرجة في سوق الكويت للأوراق المالية استثمار الفوائض المالية في الإصدارات الأولية والسندات الحكومية والائتمانات العامة المتوقع إدراجها، بما في ذلك استخدام أية أدوات مالية مرخص بها من قبل الهيئة على تداولها ويمكن استثمار الفوائض أيضاً بشكل ودائع قصيرة ومتوسطة الأجل لحين توافر فرص استثمارية أخرى. توفير فرص استثمارية بناء على أسس ودراسات وافية لتحقيق أعلى عائد ممكن وبمخاطر محدودة.

معلومات هامة

القيمة الاسمية للوحدة	1.000	د.ك.
تاريخ البدء بالصندوق	29 يونيو 2002	
تاريخ إنتهاء مدة الصندوق	21 مايو 2032	
مدة الصندوق	19.42	سنة
العملة	دينار كويتي	
شكل الصندوق	مفتوح	
طبيعة الصندوق	تقليدي	
التقييم/الاشتراك/الاسترداد	شهري (الدينار الكويتي)	
رسوم الادارة	1.75%	سنوياً
رسوم الاشتراك	2.0%	
رأس المال الحالي (صافي أصول الصندوق)	13,343,318	د.ك.
رأس المال الحالي (عدد الوحدات)	8,420,105	
الأرباح النقدية	35%	
أسهم المنحة	55%	
مراقب الحسابات الخارجي	البيزيع وشركائه	
أمين الحفظ / مراقب الإستثمار	الشركة الخليجية لحفظ الأوراق المالية	

الأداء الشهري

الشهر	2017	2018	2019	2020	2021
يناير	11.2%	2.4%	0.3%	0.6%	2.7%
فبراير	-1.4%	-0.3%	-0.2%	-6.7%	-2.1%
مارس	-2.0%	0.2%	6.5%	-22.3%	1.7%
أبريل	-1.1%	-1.1%	1.4%	6.0%	9.6%
مايو	-1.0%	-1.3%	2.5%	1.2%	2.1%
يونيو	0.6%	3.4%	1.3%	3.2%	1.9%
يوليو	3.9%	5.3%	4.6%	-4.0%	1.7%
أغسطس	4.2%	-1.0%	-4.3%	5.4%	2.3%
سبتمبر	0.7%	-0.1%	-4.7%	3.2%	-1.0%
أكتوبر	-4.5%	-2.7%	0.0%	1.4%	2.8%
نوفمبر	-4.3%	1.2%	3.4%	0.4%	
ديسمبر	0.4%	-1.2%	2.8%	1.3%	
سنوي	5.8%	4.5%	13.8%	-13.1%	23.5%

أكبر خمس شركات في الصندوق (النسبة)

شركة الاتصالات المتنقلة (زين)	11.21%
بنك الكويت الوطني	9.96%
بيت التمويل الكويتي	9.88%
شركة أجيليتي للمخازن العمومية	7.50%
شركة بوبيان للبتروكيماويات	6.38%

اداء سوق الكويت للأوراق المالية

المؤشرات			إحصائيات التداول		
مؤشر	كما في	التغير الشهري	الموضوع	كما في	التغير %
	31-Oct-2021	30-Sep-2021		31-Oct-2021	30-Sep-2021
السوق الأول	7,692.82	7,496.50	الكتبة	9,244.70	58.5%
مؤشرات الأسهم	7,107.72	6,864.83	القيمة	1,232.85	24.6%
المؤشر الرئيسي	5,978.20	5,618.67	العقد	308,921	37.2%

1. قيام شركة ناس لخدمات الطيران "ناس" (أحد الشركات التابعة لأجيليتي) بالاستحواذ على 51% من

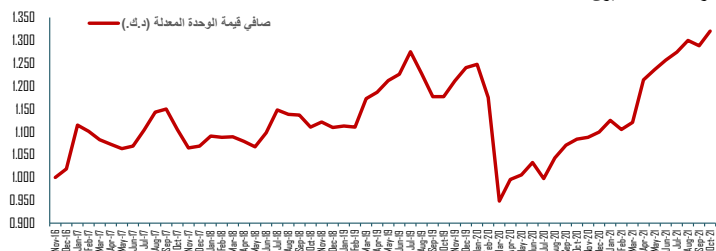
شركة SiginonAviation، وهي أكبر شركة شحن طيران وخدمات مناوله في كينيا، قيمة الشركة تقارب 12 مليون د.ك.

2. بدء تداول سهم شركة جاسم للنقل والمناولة وسهم شركة الصفاة للاستثمار في بورصة الكويت (السوق الرئيسي)، تم تصنيف الشركتين تحت رمز "جي تي سي" و"الصفاة".

3. قامت شركة المجموعة المشتركة للمقاولات بتوقيع عقد لتطوير ورفع كفاءة الطريق الاتحادي في الشارقة مع وزارة الطاقة والبنية التحتية في دولة الامارات العربية المتحدة بقيمة تقارب 16 مليون د.ك.

4. وقعت شركة أفكو اتفاقية تمويل مجمع مضمون بمبلغ بنأرب 23 مليون د.ك بإدارة بيتك كابيتال.

5. تسلمت شركة الخليج للكابلات والصناعات الكهربائية "كابلات" طلب شراء لتوريد كابلات بمبلغ اجمالي يقارب 19.5 مليون د.ك.



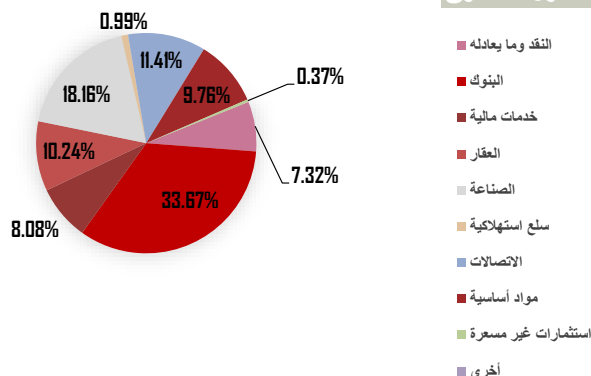
اداء الصندوق

القيمة	الرؤية	الشهر الحالي
1.585	2.8%	2.8%
منذ بداية السنة	23.5%	23.5%
منذ التأسيس	187.8%	187.8%
	5.6%	5.6%

نسبة التذبذب

نسبة التذبذب	الرؤية
منذ سنة واحدة	9.8%
منذ 3 سنوات	17.6%
منذ 5 سنوات	15.4%
منذ التأسيس	15.7%

توزيع أصول الصندوق



رفع مسؤولية: النشرة الشهرية التابعة لهذا الصندوق تم إعدادها من قبل مدير الصندوق، وكافة المعلومات الواردة فيها تمثل أحكام وقرارات مدير الصندوق فقط. وهي عرضة للتغيير في أي وقت دون أي إشعار. إن هذه الوثيقة لا تشكل عرض لأي شخص، أو إعلان لعرض أو اقتراح أو دعوة لأي شخص للإشتراك في وحدات هذا الإستثمار أو بيع أي وحدات أو أوراق مالية. يجب أن لا يؤخذ أي شيء تم ذكره في هذه الوثيقة على أنه نصيحة أو توصية لشراء أو بيع أو تجنيد لهذا الإستثمار. الأداء السابق لهذا الإستثمار ليس دليل موثوق به لاداء المستقبل. تفصيل هذا الإستثمار وشرح كامل عن خصائصه موجودة في نشرة الإكتتاب الخاصة بالصندوق.



AL-ROU'YAH FUND

AL-ROU'YAH Fund الرؤية

Kuwait and Middle East Financial Investment Company (K.S.C.P.)

NAV 1.585 KWD

Monthly Performance

Month	2017	2018	2019	2020	2021
January	11.2%	2.4%	0.3%	0.6%	2.7%
February	-1.4%	-0.3%	-0.2%	-6.7%	-2.1%
March	-2.0%	0.2%	6.5%	-22.3%	1.7%
April	-1.1%	-1.1%	1.4%	6.0%	9.6%
May	-1.0%	-1.3%	2.5%	1.2%	2.1%
June	0.6%	3.4%	1.3%	3.2%	1.9%
July	3.9%	5.3%	4.6%	-4.0%	1.7%
August	4.2%	-1.0%	-4.3%	5.4%	2.3%
September	0.7%	-0.1%	-4.7%	3.2%	-1.0%
October	-4.5%	-2.7%	0.0%	1.4%	2.8%
November	-4.3%	1.2%	3.4%	0.4%	
December	0.4%	-1.2%	2.8%	1.3%	
Annual	5.8%	4.5%	13.8%	-13.1%	23.5%

Top 5 Holdings (Percentage)

Mobile Telecommunications Co. (Zain)	11.21%
National Bank of Kuwait (NBK)	9.96%
Kuwait Finance House	9.88%
Agility Public Warehousing Company	7.50%
Boubyan Petrochemical Company	6.38%

Performance Highlights

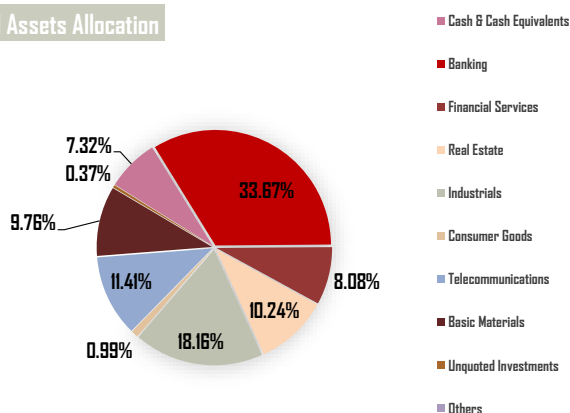
		Al-Rou'yah NAV	
	Value	1.585	KWD
Simple Return	One month	2.8%	
	YTD	23.5%	
	Absolute	187.8%	
CAGR		5.6%	

CAGR: Compound Annual Growth Rate

Annualized Volatility

	Al-Rou'yah NAV
1 Year	9.8%
3 Years	17.6%
5 Years	15.4%
Inception	15.7%

Fund Assets Allocation



Fund Objective

Invest fund capital through the sale and purchase of securities of companies listed on the Kuwait Stock Exchange. In addition invests cash surplus in first issues and government bonds and public offerings expected to be listed, including the use of any licensed financial instruments and can also invest surpluses in short and medium-term deposits, while awaiting other investment opportunities. And to provide investment opportunities based on fundamentals and thorough research to achieve the highest possible return at limited risk levels.

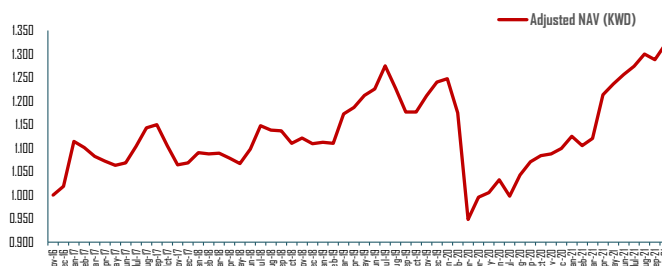
Key Facts

Nominal Unit Value	1.000	KWD
Fund Inception Date	29-Jun-2002	
Fund Expiry Date	21-May-2032	
Fund Age	19.42	Yrs
Currency	Kuwaiti Dinar	
Fund Structure	Open-Ended	
Fund Nature	Traditional	
Valuation/Subscription/Redemption	Monthly (KWD)	
Management Fees	1.75%	Per Annum
Subscription Fees	2.0%	
Current Capital (Net Assets Value)	13,343,318	KWD
Current Capital (Number of Units)	8,420,105	
Cash Dividend Since Inception	35%	
Bonus Since Inception	55%	
Auditors	RSM Albazie & Co	
Custodian/Investment Monitor	Gulf Custody Company	

KSE Overview

Kuwait Indices	Indices				Trading Statistics			
	31/Oct/21	30/Sep/21	MoM%	YTD-21	Trading Parameters	31/Oct/21	30/Sep/21	MoM%
Premier Index	7,692.82	7,496.50	2.6%	27.1%	Volume (Mn)	9,244.70	5,831.78	58.5%
All Shares Index	7,107.72	6,864.83	3.5%	28.2%	Value (KWD Mn)	1,232.85	989.74	24.6%
Main Index	5,978.20	5,618.67	6.4%	31.3%	Deals	308,921	225,094	37.2%

- National Aviation Services (NAS), subsidiary of Agility, has acquired 51% of Sigion Aviation – The largest aviation cargo & handling in Kenya, the enterprise value approximately KWD 12 million.
- Start of trading of Jassim Transport & Stevedoring Company "JTC" & Al-Safat Investment Company "ALSAFAT" shares in Boursa Kuwait in the "Main Market".
- Combined Group Contracting signed a contract with Ministry of Energy & Infrastructure in UAE to develop Al-Ettihadi Road in Al-Sharja for an amount approximate to KWD 16 million.
- Alafco signed a secured syndication facility in an amount of KWD 23 million led by KFH Capital.
- Gulf Cable & Electrical Industries received purchase request to supply cables for an amount approximate of KWD 19.5 million.



Disclaimer: The fund's newsletter is prepared by the fund's manager, and all information listed in this document define the fund manager's present judgments and decisions and are subject to change without any notice. This document does not constitute an offer to anyone, or an advertisement in respect of an offer or a proposal or an invitation to anyone to subscribe to units of the investment fund or purchase any units or securities. Nothing in this document should be taken as an advice and therefore it is not a recommendation to purchase, sell or hold this investment. Past performance is not a reliable guide to future performance. Details of this investment and a full explanation of its characteristics is given in the fund's prospectus.