

صافي قيمة الوحدة 1.574 د.ك.

أهداف الصندوق

استثمار الأموال في مجال بيع وشراء الأوراق المالية للشركات المدرجة في سوق الكويت للأوراق المالية استثمار الفوائض المالية في الإصدارات الأولية والسندات الحكومية والائتمانات العامة المتوقع إدراجها، بما في ذلك استخدام أية أدوات مالية مرخص بها من قبل الهيئة على تداولها ويمكن استثمار الفوائض أيضاً بشكل ودائع قصيرة ومتوسطة الأجل لحين توافر فرص استثمارية أخرى. توفير فرص استثمارية بناء على أسس ودراسات وافية لتحقيق أعلى عائد ممكن وبمخاطر محدودة.

معلومات هامة

القيمة الاسمية للوحدة	1.000	د.ك.
تاريخ البدء بالصندوق	29 يونيو 2002	
تاريخ إنتهاء مدة الصندوق	21 مايو 2032	
مدة الصندوق	19.58	سنة
العملة	دينار كويتي	
شكل الصندوق	مفتوح	
طبيعة الصندوق	تقليدي	
التقييم/الاشتراك/الاسترداد	شهري (الدينار الكويتي)	
رسوم الادارة	1.75%	سنوياً
رسوم الاشتراك	2.0%	
رأس المال الحالي (صافي أصول الصندوق)	13,234,713	د.ك.
رأس المال الحالي (عدد الوحدات)	8,406,028	
الأرباح النقدية	35%	
أسهم المنحة	55%	
مراقب الحسابات الخارجي	البيزيع وشركائه	
أمين الحفظ / مراقب الإستثمار	الشركة الخليجية لحفظ الأوراق المالية	

الأداء الشهري

الشهر	2017	2018	2019	2020	2021
يناير	11.2%	2.4%	0.3%	0.6%	2.7%
فبراير	-1.4%	-0.3%	-0.2%	-6.7%	-2.1%
مارس	-2.0%	0.2%	6.5%	-22.3%	1.7%
أبريل	-1.1%	-1.1%	1.4%	6.0%	9.6%
مايو	-1.0%	-1.3%	2.5%	1.2%	2.1%
يونيو	0.6%	3.4%	1.3%	3.2%	1.9%
يوليو	3.9%	5.3%	4.6%	-4.0%	1.7%
أغسطس	4.2%	-1.0%	-4.3%	5.4%	2.3%
سبتمبر	0.7%	-0.1%	-4.7%	3.2%	-1.0%
أكتوبر	-4.5%	-2.7%	0.0%	1.4%	2.8%
نوفمبر	-4.3%	1.2%	3.4%	0.4%	-3.0%
ديسمبر	0.4%	-1.2%	2.8%	1.3%	2.4%
سنوي	5.8%	4.5%	13.8%	-13.1%	22.7%

أكبر خمس شركات في الصندوق (النسبة)

شركة الاتصالات المتنقلة (زين)	14.56%
شركة جاسم للتقنيات والمناولة ش.م.ك.م.	7.37%
شركة هيومن سوفت القابضة	7.25%
شركة الفرين لصناعة الكيماويات البترولية	6.67%
شركة أجيالتي للمخازن العمومية	5.17%

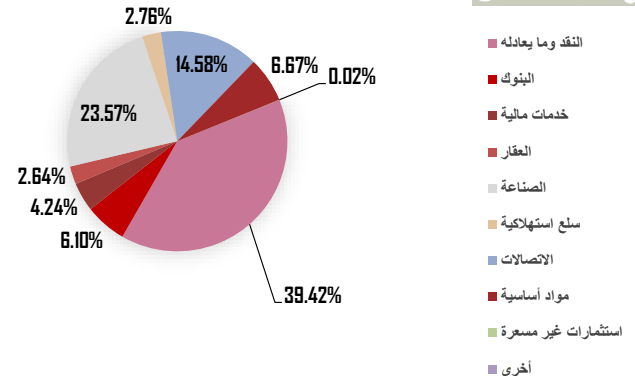
أداء الصندوق

القيمة	الرؤية	الشهر الحالي
1.574	2.4%	2.4%
منذ بداية السنة	22.7%	22.7%
منذ التأسيس	186.1%	186.1%
5.5%	5.5%	5.5%

نسبة التذبذب

نسبة التذبذب	الرؤية
منذ سنة واحدة	11.0%
منذ 3 سنوات	17.7%
منذ 5 سنوات	15.5%
منذ التأسيس	15.6%

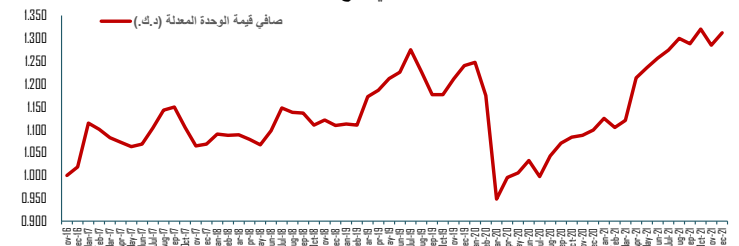
توزيع أصول الصندوق



أداء سوق الكويت للأوراق المالية

المؤشرات	المؤشرات الكويتية	التغير %
السوق الأول	7,639.11	-45.0%
مؤشرات الأسهم	7,043.16	-31.3%
المؤشر الرئيسي	5,886.27	-40.2%

- بعد التنسيق ما بين البنك الأهلي المتحد ش.م.ب مع بيتك حول الاستحواذ المحتمل على البنك من قبل بيتك، وافق مجلس ادارة البنك الأهلي المتحد على القيام بتحديث دراسات التقصي النافي للجهالة، ومن ضمنها تقييم الأثر على معدل التبادل النهائي للأسهم.
- بعد منح يوباك تسهيلات قصيرة الأجل لاستثمارها في تطوير مشروع الريم مول في أبوظبي، أفادت أجيالتي بأنه قد تم استرداد مبلغ 26 مليون د.ك من مبلغ الدين، وذلك من خلال التسهيلات الائتمانية المستخدمة في تمويل المشروع.
- تلقت شركة زين عرض شراء غير ملزم من قبل شركة انكتس هولدنغ ليميتد للاستحواذ على حصة 100% في شركة زين السودان، والشركة الكويتية السودانية بقيمة 1.3 مليار دولار أمريكي.
- حصول بنك بوبيان على تمويل مرابحة لمدة 3 سنوات من قبل مجموعة من البنوك الآسيوية بقيمة 150 مليون د.ك تقريباً.
- أتمت شركة الخليج للكابلات والصناعات الكهربائية صفقة شراء ونقل ملكية 25.516% من أسهم شركة الصناعات الهندسية الثقيلة وبناء السفن "سفن" بإجمالي مبلغ 27 مليون د.ك تقريباً.



رفع مسؤولية: النشرة الشهرية التابعة لهذا الصندوق تم إعدادها من قبل مدير الصندوق، وكافة المعلومات الواردة فيها تمثل أحكام وقرارات مدير الصندوق فقط. وعرضه للتغيير في أي وقت دون أي إشعار. إن هذه الوثيقة لا تشكل عرض لأي شخص، أو إعلان لعرض أو اقتراح أو دعوة لأي شخص للاشتراك في وحدات هذا الاستثمار أو بيع أي وحدات أو أوراق مالية. يجب أن لا يؤخذ أي شيء تم ذكره في هذه الوثيقة على أنه نصيحة أو توصية لشراء أو بيع أو تجديد لهذا الاستثمار. الأداء السابق لهذا الاستثمار ليس دليل مطلق على أداء المستقبل. تفصيل هذا الاستثمار وشرح كامل عن خصائصه موجودة في نشرة الإكتتاب الخاصة بالصندوق.



AL-ROU'YAH FUND

AL-ROU'YAH Fund الرؤية

Kuwait and Middle East Financial Investment Company (K.S.C.P.)

NAV 1.574 KWD

Monthly Performance

Month	2017	2018	2019	2020	2021
January	11.2%	2.4%	0.3%	0.6%	2.7%
February	-1.4%	-0.3%	-0.2%	-6.7%	-2.1%
March	-2.0%	0.2%	6.5%	-22.3%	1.7%
April	-1.1%	-1.1%	1.4%	6.0%	9.6%
May	-1.0%	-1.3%	2.5%	1.2%	2.1%
June	0.6%	3.4%	1.3%	3.2%	1.9%
July	3.9%	5.3%	4.6%	-4.0%	1.7%
August	4.2%	-1.0%	-4.3%	5.4%	2.3%
September	0.7%	-0.1%	-4.7%	3.2%	-1.0%
October	-4.5%	-2.7%	0.0%	1.4%	2.8%
November	-4.3%	1.2%	3.4%	0.4%	-3.0%
December	0.4%	-1.2%	2.8%	1.3%	2.4%
Annual	5.8%	4.5%	13.8%	-13.1%	22.7%

Top 5 Holdings (Percentage)

Mobile Telecommunications Co. (Zain)	14.56%
Jassim Transport & Stevedoring Company	7.37%
Human Soft Holding Co.	7.25%
Qurain Petrochemical Industries Company	6.67%
Agility Public Warehousing Company	5.17%

Performance Highlights

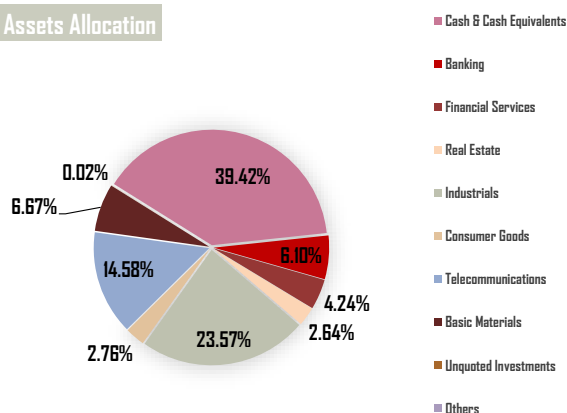
		Al-Rou'yah NAV	
		Value	1.574 KWD
Simple Return	One month	2.4%	
	YTD	22.7%	
	Absolute	186.1%	
CAGR		5.5%	

CAGR: Compound Annual Growth Rate

Annualized Volatility

	Al-Rou'yah NAV
1 Year	11.0%
3 Years	17.7%
5 Years	15.5%
Inception	15.6%

Fund Assets Allocation



Fund Objective

Invest fund capital through the sale and purchase of securities of companies listed on the Kuwait Stock Exchange. In addition invests cash surplus in first issues and government bonds and public offerings expected to be listed, including the use of any licensed financial instruments and can also invest surpluses in short and medium-term deposits, while awaiting other investment opportunities. And to provide investment opportunities based on fundamentals and thorough research to achieve the highest possible return at limited risk levels.

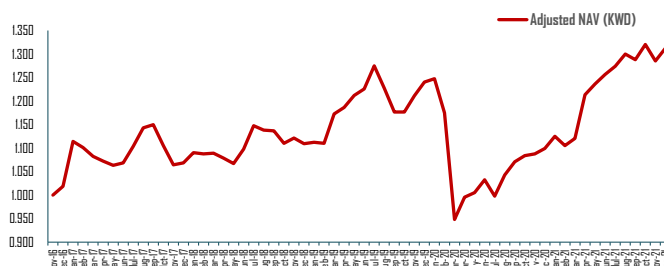
Key Facts

Nominal Unit Value	1.000	KWD
Fund Inception Date	29-Jun-2002	
Fund Expiry Date	21-May-2032	
Fund Age	19.58	Yrs
Currency	Kuwaiti Dinar	
Fund Structure	Open-Ended	
Fund Nature	Traditional	
Valuation/Subscription/Redemption	Monthly (KWD)	
Management Fees	1.75%	Per Annum
Subscription Fees	2.0%	
Current Capital (Net Assets Value)	13,234,713	KWD
Current Capital (Number of Units)	8,406,028	
Cash Dividend Since Inception	35%	
Bonus Since Inception	55%	
Auditors	RSM Albazie & Co	
Custodian/Investment Monitor	Gulf Custody Company	

KSE Overview

Kuwait Indices	Indices				Trading Statistics			
	31/Dec/21	30/Nov/21	MoM%	YTD-21	Trading Parameters	31/Dec/21	30/Nov/21	MoM%
Premier Index	7,639.11	7,345.47	4.0%	26.2%	Volume (Mn)	5,832.70	10,600.86	-45.0%
All Shares Index	7,043.16	6,789.96	3.7%	27.0%	Value (KWD Mn)	1,168.36	1,699.88	-31.3%
Main Index	5,886.27	5,718.92	2.9%	29.3%	Deals	222,999	372,993	-40.2%

1. In coordination with KFH, AUB Board of Directors agreed to the update of due diligence studies and resumption of all procedures related to the potential acquisition, which includes the assessment of final share exchange ratio.
2. After extending short term debt to UPAC to invest in Reem Mall project, Agility announced the settlement of part of the loan, via refund due from credit facility utilized to fund the project.
3. Zain received a non-binding offer to acquire 100% share stake in Zain Sudan & Kuwait Sudanese Holdings for an amount of USD 1.3 billion.
4. Boubyan Bank has received a KD 150 million approximately Murabaha finance over a period of 3 years from a group of Asian banks.
5. Gulf Cable & Electrical Industries has finalized the process of Buy & Transfer of ownership of 25.516% shares of Heavy Engineering Industries & Shipbuilding Co. with total amount of KD 27 million approximately.



Disclaimer: The fund's newsletter is prepared by the fund's manager, and all information listed in this document define the fund manager's present judgments and decisions and are subject to change without any notice. This document does not constitute an offer to anyone, or an advertisement in respect of an offer or a proposal or an invitation to anyone to subscribe to units of the investment fund or purchase any units or securities. Nothing in this document should be taken as an advice and therefore it is not a recommendation to purchase, sell or hold this investment. Past performance is not a reliable guide to future performance. Details of this investment and a full explanation of its characteristics is given in the fund's prospectus.