

أهداف الصندوق

استثمار رأس مال الصندوق من خلال بيع وشراء الأوراق المالية للشركات المدرجة في بورصة الكويت. بالإضافة إلى ذلك، يستثمر الفائض النقدي في الإصدارات الأولية والسندات الحكومية والعروض العامة المتوقع إدراجها، بما في ذلك استخدام أي أدوات مالية مرخصة ويمكن أيضاً استثمار الفائض في الودائع قصيرة ومتوسطة الأجل، بينما تنتظر فرصاً استثمارية أخرى. وتوفير فرص استثمارية مبنية على أسس وبحث شامل لتحقيق أعلى عائد ممكن بمستويات مخاطر محدودة.

معلومات هامة

القيمة الاسمية للوحدة	1.000	د.ك.
تاريخ البدء بالصندوق	29 يونيو 2002	
تاريخ إنتهاء مدة الصندوق	21 مايو 2032	
مدة الصندوق	22.66	سنة
العملة	دينار كويتي	
شكل الصندوق	مفتوح	
طبيعة الصندوق	تقليدي	
التقييم/الاشترك/الاسترداد شهري (الدينار الكويتي)		
رسوم الإدارة	1.75%	سنوياً
رسوم الاشتراك	2.0%	
رأس المال الحالي (صافي أصول الصندوق)	3,206,034	د.ك.
رأس المال الحالي (عدد الوحدات)	2,006,865	
الأرباح النقدية	35%	
أسهم المنحة	55%	
مراقب الحسابات الخارجي	الشرق الأوسط Rodt	
أمين الحفظ / مراقب الإستثمار	برقان محاسبون عالميون	

الشركة الخليجية لحفظ الأوراق المالية

أداء بورصة الكويت

المؤشرات			احصائيات التداول		
مؤشرات الكويتية	كما في	التغير الشهري	التغير %	كما في	التغير %
	31-Jan-2025	28-Feb-2025		31-Jan-2025	28-Feb-2025
سوق الأول	8,300.60	8,693.06	4.7%	7,122.39	47.1%
مؤشرات الأرباح	7,784.67	8,101.19	4.1%	1,728.49	65.0%
المؤشر الرئيسي	7,256.65	7,334.85	1.1%	356,260.00	6.1%

• حصل بنك وربة على موافقة بنك الكويت المركزي لمضاعفة رأس المال. سيطلب مجلس الإدارة تفويض

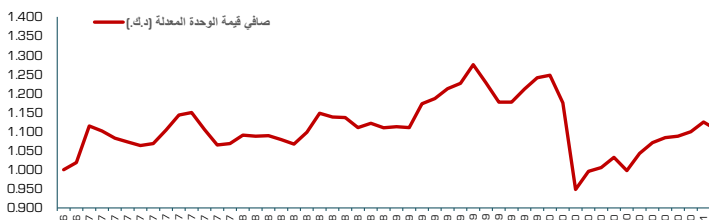
الجمعية العامة لتحديد علاوة الإصدار.

• حقق بنك الكويت الوطني - مصر صافي أرباح بقيمة 7.3 مليار جنيه مصري (نحو 51.9 مليون دينار

كويتي) في 2024، مقارنة بـ 4.021 مليار جنيه مصري (نحو 41.4 مليون دينار كويتي) في 2023.

قامت شركة التمدين الاستثمارية بتأسيس شركة جديدة تسمى شركة التمدين العالمية للنفادق برأس مال قدره

20,000,000 دينار كويتي.



رفع مسؤولية النشرة الشهرية التابعة لهذا الصندوق تم إعدادها من قبل مدير الصندوق، وكافة المعلومات الواردة فيها تمثل أحكام وقرارات مدير الصندوق فقط وهي عرضة للتغيير في أي وقت دون أي إشعار. تاريخ النشرة يعتبر آخر يوم عمل للشهر، وفقاً للنظام الأساسي للصندوق. إن هذه الوثيقة لا تشكل عرض لأي شخص، أو إعلان لعرض أو اقتراح أو دعوة لأي شخص للإشتراك في وحدات هذا الاستثمار أو بيع أي وحدات أو أوراق مالية. يجب أن لا يؤخذ أي شيء تم ذكره في هذه الوثيقة على أنه نصيحة أو توصية لشراء أو بيع أو تجنب لهذا الاستثمار. الأداء السابق لهذا الاستثمار ليس دليلاً مطلقاً على أداء المستقبل. تفاصيل هذا الاستثمار وشرح كامل عن خصائصه موجودة في نشرة الإكتتاب الخاصة بالصندوق.

الأداء الشهري

الشهر	2021	2022	2023	2024	2025
يناير	2.7%	0.5%	-2.6%	6.2%	2.8%
فبراير	-2.0%	1.3%	0.8%	2.4%	
مارس	1.6%	0.9%	-0.3%	1.5%	
أبريل	9.7%	2.2%	3.3%	-1.8%	
مايو	2.2%	-3.8%	-3.5%	-0.2%	
يونيو	1.9%	-2.4%	4.0%	1.1%	
يوليو	1.6%	1.5%	0.7%	-0.8%	
أغسطس	2.3%	0.1%	-4.1%	-0.3%	
سبتمبر	-1.0%	-5.4%	-3.8%	0.0%	
أكتوبر	2.9%	1.5%	-5.2%	-0.5%	
نوفمبر	-3.0%	2.1%	2.7%	-1.1%	
ديسمبر	2.4%	-3.1%	-1.0%	3.7%	
سنوي	22.7%	-4.8%	-9.1%	10.3%	6.4%

أكبر خمس شركات في الصندوق (النسبة)

شركة الاتصالات المتنقلة (زين)	11.95%
بنك برقان	11.81%
شركة جاسم للتقنيات والمناولة ش.م.ك. (مقفل)	11.55%
بنك الكويت الوطني	9.63%
بنك الخليج	4.83%

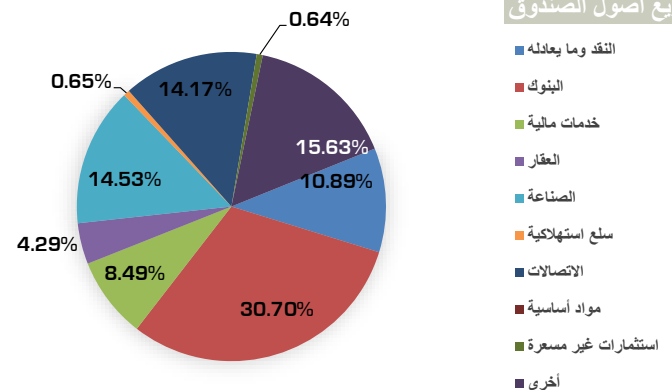
أداء الصندوق

القيمة	الرؤية
1.598	د.ك.
الشهر الحالي	3.5%
منذ بداية السنة	6.4%
منذ التأسيس	189.9%
العائد السنوي المركب	4.8%

نسبة التذبذب

منذ سنة واحدة	الرؤية
منذ 3 سنوات	6.4%
منذ 5 سنوات	9.7%
منذ التأسيس	14.4%
	14.9%

توزيع أصول الصندوق





AL-ROU'YAH FUND

AL-ROU'YAH Fund الرؤية

Kuwait and Middle East Financial Investment Company (K.S.C.P.)

NAV 1.598 KWD

Monthly Performance

Month	2021	2022	2023	2024	2025
January	2.7%	0.5%	-2.6%	6.2%	2.8%
February	-2.0%	1.3%	0.8%	2.4%	3.5%
March	1.6%	0.9%	-0.3%	1.5%	
April	9.7%	2.2%	3.3%	-1.8%	
May	2.2%	-3.8%	-3.5%	-0.2%	
June	1.9%	-2.4%	4.0%	1.1%	
July	1.6%	1.5%	0.7%	-0.8%	
August	2.3%	0.1%	-4.1%	-0.3%	
September	-1.0%	-5.4%	-3.8%	0.0%	
October	2.9%	1.5%	-5.2%	-0.5%	
November	-3.0%	2.1%	2.7%	-1.1%	
December	2.4%	-3.1%	-1.0%	3.7%	
Annual	22.7%	-4.8%	-9.1%	10.3%	6.4%

Fund Objective

Invest fund capital through the sale and purchase of securities of companies listed on the Boursa Kuwait. In addition invests cash surplus in first issues and government bonds and public offerings expected to be listed, including the use of any licensed financial instruments and can also invest surpluses in short and medium-term deposits, while awaiting other investment opportunities. And to provide investment opportunities based on fundamentals and thorough research to achieve the highest possible return at limited risk levels.

Key Facts

Nominal Unit Value	1.000	KWD
Fund Inception Date	29-Jun-2002	
Fund Expiry Date	21-May-2032	
Fund Age	22.66	Yrs
Currency	Kuwaiti Dinar	
Fund Structure	Open-Ended	
Fund Nature	Traditional	
Valuation/Subscription/Redemption	Monthly (KWD)	
Management Fees	1.75%	Per Annum
Subscription Fees	2.0%	
Current Capital (Net Assets Value)	3,206,034	KWD
Current Capital (Number of Units)	2,006,865	
Cash Dividend Since Inception	35%	
Bonus Since Inception	55%	
Auditors	Rodl Middle East Burgan International Accounts	
Custodian/Investment Monitor	Gulf Custody Company	

Top 5 Holdings (Percentage)

Mobile Telecommunications Co. (Zain)	11.95%
Burgan Bank	11.81%
Jassim Transport & Stevedoring Company K.S.C.	11.55%
National Bank of Kuwait	9.63%
Gulf Bank	4.83%

Performance Highlights

	Value	AI-Rou'yah NAV
	1.598	KWD
Simple Return	One month	3.5%
	YTD	6.4%
	Absolute	189.9%
CAGR	4.8%	

CAGR: Compound Annual Growth Rate

Annualized Volatility Supplemental Info

	AI-Rou'yah NAV	1 yr	5 yr
1 Year	6.4%	Tracking Error 8.4%	7.21%
3 Years	9.7%	Beta 0.31	0.76
5 Years	14.4%	Information Rat -0.90	-0.84
Inception	14.9%	Sharpe Ratio 0.46	-0.10

Boursa Kuwait Overview

Indices	Indices				Trading Statistics			
	28/Feb/25	31/Jan/25	MoM%	YTD-24	Trading Parameters	28/Feb/25	31/Jan/25	MoM%
Premier Index	8,693.06	8,300.60	4.7%	7.1%	Volume (Mn)	10,477.03	7,122.39	47.1%
All Shares Index	8,101.19	7,784.67	4.1%	11.1%	Value (KWD Mn)	2,852.06	1,728.49	65.0%
Main Index	7,334.85	7,256.65	1.1%	31.1%	Deals	377,923	356,260	6.1%

•Warba Bank got final approval from the Central Bank of Kuwait to double its capital.

The Board will seek General Assembly approval to set the issuance premium.

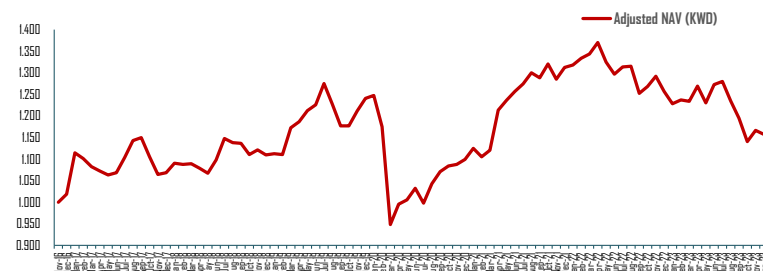
•NBK-Egypt (a subsidiary of National Bank of Kuwait) reported net profits of EGP 7.3

billion (approximately KWD 51.9 million) in 2024, up from EGP 4.021 billion

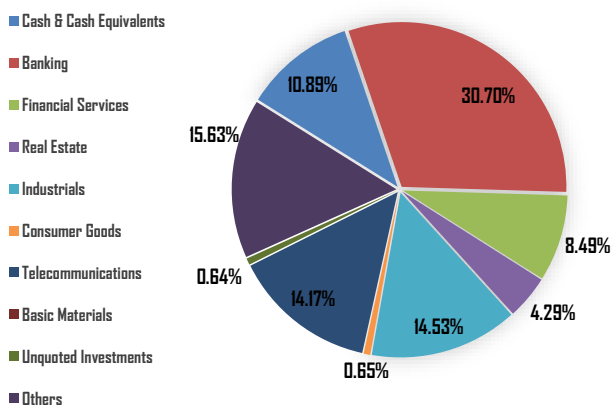
(approximately KWD 41.4 million) in 2023.

•Al Tamdeen Investment Company has established a new company called Al Tamdeen

International Hotels Company with a capital of 20,000,000 Kuwaiti Dinars.



Fund Assets Allocation



Disclaimer: The fund's newsletter is prepared by the fund's manager, and all information listed in this document define the fund manager's present judgments and decisions and are subject to change without any notice. As per AOA, the date represents the last working day of the month. This document does not constitute an offer to anyone, or an advertisement in respect of an offer or a proposal or an invitation to anyone to subscribe to units of the investment fund or purchase any units or securities. Nothing in this document should be taken as an advice and therefore it is not a recommendation to purchase, sell or hold this investment. Past performance is not a reliable guide to future performance. Details of this investment and a full explanation of its characteristics is given in the fund's prospectus.