



صندوق الرؤية

شركة الكويت والشرق الأوسط للاستثمار المالي (ش.م.ك.)

صافي قيمة الوحدة 1.743 د.ك.

أهداف الصندوق

استثمار رأس مال الصندوق من خلال بيع وشراء الأوراق المالية للشركات المدرجة في بورصة الكويت. بالإضافة إلى ذلك، يستثمر الفائض النقدي في الإصدارات الأولى والسندات الحكومية والعروض العامة المتوقعة إدراجها، بما في ذلك استخدام أي أدوات مالية مرخصة ويمكن أيضًا استثمار الفوائض في الودائع قصيرة ومتوسطة الأجل، بينما تنتظر فرصًا استثمارية أخرى. ولتوفير فرص استثمارية مبنية على أسس وبحث شامل لتحقيق أعلى عائد ممكن بمستويات مخاطر محدودة.

معلومات هامة

القيمة الاسمية للوحدة	1.000 د.ك.
تاريخ البدء بالصندوق	29 يونيو 2002
تاريخ انتهاء مدة الصندوق	21 مايو 2032
مدة الصندوق	23.42 سنة
العملة	دينار كويتي
شكل الصندوق	مفتوح
طبيعة الصندوق	تقليدي
التقييم/الاشتراك/الاسترداد	شهري (الدينار الكويتي)
رسوم الإدارة	1.75% سنوياً
رسوم الاشتراك	2.0%
رأس المال الحالي (صافي أصول الصندوق)	3,495,784 د.ك.
رأس المال الحالي (عدد الوحدات)	2,005,865
الأرباح النقدية	35%
أسهم المنحة	55%
مراقب الحسابات الخارجي	الشرق الأوسط Rodi برقان محاسبون عالميون

أمين الحفظ / مراقب الاستثمار

الشركة الخليجية لحفظ الأوراق المالية

أداء بورصة الكويت

المؤشرات				إحصائيات التداول			
الفترة	المتغير	30-Nov-2025	31-Oct-2025	الفترة	المتغير	30-Nov-2025	31-Oct-2025
السوق الأزل	-1.4%	9,565.92	9,428.23	كسب	-38.1%	16,198.47	10,023.76
مؤشر السوق العام	-1.9%	9,031.88	8,856.27	خسارة	-36.0%	3,268.80	2,091.15
المؤشر الرئيسي	-4.2%	8,680.07	8,316.88	الغرد	-30.8%	779,254.00	538,908

• بنك الكويت الوطني يستكمل إصدار سندات مساندة من الشريحة الثانية بقيمة 150 مليون دينار لتعزيز كفاية رأس المال

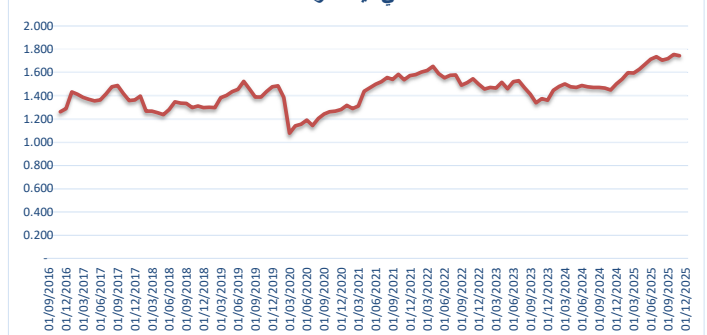
رأس المال

• هيئة أسواق المال توافق على اندماج كفيك للاستثمار مع رساميل للاستثمار عبر الضم

هيئة أسواق المال توافق على نشر مستند عرض الاستحواذ الإجمالي المقدم من شركة بودي للاعتماد العقاري

على أسهم شركة طيران الجزيرة

صافي قيمة الوحدة



الأداء الشهري

الشهر	2021	2022	2023	2024	2025
يناير	2.7%	0.5%	-2.6%	6.2%	2.8%
فبراير	-2.0%	1.3%	0.8%	2.4%	3.5%
مارس	1.6%	0.9%	-0.3%	1.5%	-0.1%
أبريل	9.7%	2.2%	3.3%	-1.8%	2.0%
مايو	2.2%	-3.8%	-3.5%	-0.2%	2.5%
يونيو	1.9%	-2.4%	4.0%	1.1%	2.8%
يوليو	1.6%	1.5%	0.7%	-0.8%	1.3%
أغسطس	2.3%	0.1%	-4.1%	-0.3%	-1.8%
سبتمبر	-1.0%	-5.4%	-3.8%	0.0%	0.8%
أكتوبر	2.9%	1.5%	-5.2%	-0.5%	2.1%
نوفمبر	-3.0%	2.1%	2.7%	-1.1%	-0.7%
ديسمبر	2.4%	-3.1%	-1.0%	3.7%	
سنوي	22.7%	-4.8%	-9.1%	10.3%	16.0%

أكبر خمس شركات في الصندوق (النسبة)

شركة الاتصالات المتنقلة (زين)	12.44%
شركة جي تي سي لجستيك للنقلات والمناولة	11.84%
بنك الكويت الوطني	10.90%
بيت التمويل الكويتي	7.57%
بنك برقان	7.40%

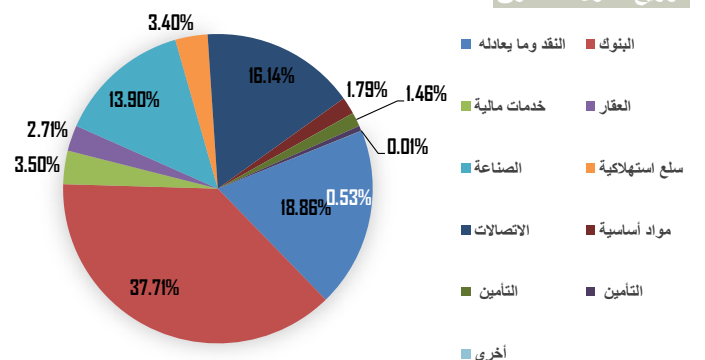
أداء الصندوق

القيمة	الرؤية	د.ك.
الشهر الحالي	-0.7%	1.743
منذ بداية السنة	16.0%	
منذ التأسيس	213.0%	
	5.0%	

نسبة التذبذب

نسبة التذبذب	الرؤية
منذ سنة واحدة	6.0%
منذ 3 سنوات	8.9%
منذ 5 سنوات	9.4%
منذ التأسيس	14.7%

توزيع أصول الصندوق



رفع مسؤولية: النشرة الشهرية التابعة لهذا الصندوق تم إعدادها من قبل مدير الصندوق، وكافة المعلومات الواردة فيها تمثل أحكام وقرارات مدير الصندوق فقط وهي عرضة للتغيير في أي وقت دون أي إشعار. تاريخ النشرة يعتبر آخر يوم عمل للشهر، وفقاً للنظام الأساسي للصندوق. إن هذه الوثيقة لا تشكل عرض لأي شخص، أو إعلان لعرض أو اقتراح أو دعوة لأي شخص للإشتراك في وحدات هذا الاستثمار أو بيع أي وحدات أو أوراق مالية. يجب أن لا يؤخذ أي شيء تم ذكره في هذه الوثيقة على أنه نصيحة أو توصية لشراء أو بيع أو تمديد لهذا الاستثمار. الأداء السابق لهذا الاستثمار ليس دليل موثوق به لأداء المستقبل. تفاصيل هذا الاستثمار وشرح كامل عن خصائصه موجودة في نشرة الإكتتاب الخاصة بالصندوق.



AL-ROU'YAH FUND

AL-ROU'YAH Fund الرؤية

Kuwait and Middle East Financial Investment Company (K.S.C.P.)

NAV 1.743 KWD

Monthly Performance

Month	2021	2022	2023	2024	2025
January	2.7%	0.5%	-2.6%	6.2%	2.8%
February	-2.0%	1.3%	0.8%	2.4%	3.5%
March	1.6%	0.9%	-0.3%	1.5%	-0.1%
April	9.7%	2.2%	3.3%	-1.8%	2.0%
May	2.2%	-3.8%	-3.5%	-0.2%	2.5%
June	1.9%	-2.4%	4.0%	1.1%	2.8%
July	1.6%	1.5%	0.7%	-0.8%	1.3%
August	2.3%	0.1%	-4.1%	-0.3%	-1.8%
September	-1.0%	-5.4%	-3.8%	0.0%	0.8%
October	2.9%	1.5%	-5.2%	-0.5%	2.1%
November	-3.0%	2.1%	2.7%	-1.1%	-0.7%
December	2.4%	-3.1%	-1.0%	3.7%	
Annual	22.7%	-4.8%	-9.1%	10.3%	16.0%

Top 5 Holdings (Percentage)

Mobile Telecommunications Co. (Zain)	12.44%
JTC Logistec Transportation	11.84%
National Bank of Kuwait	10.90%
Kuwait Finance House	7.57%
Burgan Bank	7.40%

Performance Highlights

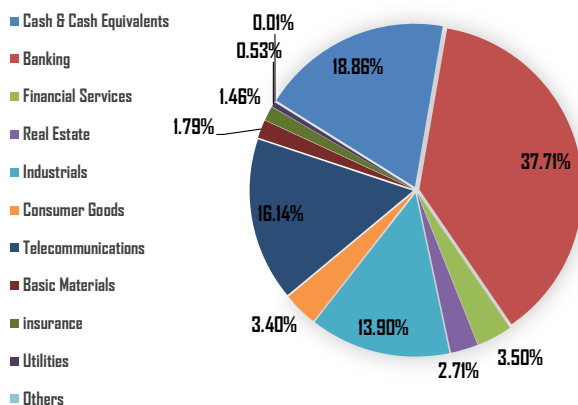
	Value	Al-Rou'yah NAV
Simple Return	One month	-0.7%
	YTD	16.0%
	Absolute	213.0%
CAGR		5.0%

CAGR: Compound Annual Growth Rate

Annualized Volatility Supplemental Info

	Al-Rou'yah NAV		1 yr	5 yr
1 Year	6.0%	Tracking Error	6.1%	7.29%
3 Years	8.9%	Beta	0.49	0.61
5 Years	9.4%	Information Ratio	-1.56	-0.99
Inception	14.7%	Sharpe Ratio	2.32	0.20

Fund Assets Allocation



Fund Objective

Invest fund capital through the sale and purchase of securities of companies listed on the Boursa Kuwait. In addition invests cash surplus in first issues and government bonds and public offerings expected to be listed, including the use of any licensed financial instruments and can also invest surpluses in short and medium-term deposits, while awaiting other investment opportunities. And to provide investment opportunities based on fundamentals and thorough research to achieve the highest possible return at limited risk levels.

Key Facts

Nominal Unit Value	1.000	KWD
Fund Inception Date	29-Jun-2002	
Fund Expiry Date	21-May-2032	
Fund Age	23.42	Yrs
Currency	Kuwaiti Dinar	
Fund Structure	Open-Ended	
Fund Nature	Traditional	
Valuation/Subscription/Redemption	Monthly (KWD)	
Management Fees	1.75%	Per Annum
Subscription Fees	2.0%	
Current Capital (Net Assets Value)	3,495,784	KWD
Current Capital (Number of Units)	2,005,865	
Cash Dividend Since Inception	35%	
Bonus Since Inception	55%	
Auditors	Rodl Middle East Burgan International Accounts	
Custodian/Investment Monitor	Gulf Custody Company	

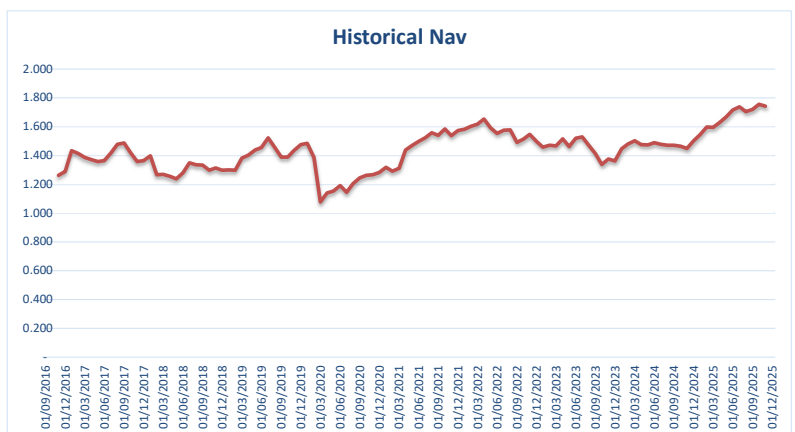
Boursa Kuwait Overview

Indices					Trading Statistics			
Kuwait Indices	30/Nov/25	31/Oct/25	MoM%	YTD-25	Trading Parameters	30/Nov/25	31/Oct/25	MoM%
Premier Index	9,428.23	9,565.92	-1.4%	22.0%	Volume (Mn)	10,023.76	16,198.47	-38.1%
All Shares Index	8,856.27	9,031.88	-1.9%	22.7%	Value (KWD Mn)	2,091.15	3,268.80	-36.0%
Main Index	8,316.88	8,680.07	-4.2%	25.7%	Deals	538,908	779,254	-30.8%

•National Bank of Kuwait Completes KWD 150 Million Tier 2 Capital Notes Issuance to Strengthen Capital Adequacy

•Capital Markets Authority Approves the Merger of KFIK Investment and Rasameel Investment

•Capital Markets Authority Approves the Publication of the Mandatory Acquisition Offer Document Submitted by Boudi Real Estate Finance for Shares of Jazeera Airways



Disclaimer: The fund's newsletter is prepared by the fund's manager, and all information listed in this document define the fund manager's present judgments and decisions and are subject to change without any notice. As per AOA, the date represents the last working day of the month. This document does not constitute an offer to anyone, or an advertisement in respect of an offer or a proposal or an invitation to anyone to subscribe to units of the investment fund or purchase any units or securities. Nothing in this document should be taken as an advice and therefore it is not a recommendation to purchase, sell or hold this investment. Past performance is not a reliable guide to future performance. Details of this investment and a full explanation of its characteristics is given in the fund's prospectus.

E-mail: alrouyahfund@kmeffic.com.kw Website: www.kmeffic.com.kw

Tel: (+965) 2225 5000 Fax: (+965) 2225 2564

P.O.Box 819 Safat 13009 Kuwait Khalid Tower 4th Floor